

فصل اول
حوزه ریاست
دانشگاه

جدول 1-1: آمار و اطلاعات دفتر ریاست و روابط عمومی دانشگاه در سال 1393

ردیف	عنوان	تعداد
1	برگزاری جلسه هیأت امناء	2
2	برگزاری جلسه هیأت رئیسه	40
3	اجلاس رؤسای دانشگاه	7
4	اجلاس مدیران دانشگاه	2
5	ملاقات مردمی و همکاران با ریاست دانشگاه	280
6	شورای تحول اداری	3
7	مناسبت و مراسم ها	34
8	برنامه های هفته سلامت	30
9	هیأت بدوی و رسیدگی به تخلفات اداری	16
10	گلباران مزار شهدا	4

جدول 1-2: عملکرد مجمع خیرین سلامت استان کردستان در سال 1393

ردیف	شرح	تعداد
1	تعداد جلسات هیئت امناء	2 جلسه
2	تعداد جلسات هیئت مدیره	6 جلسه
3	ارزش ریالی حق الزحمه همکاران افتخاری	656250000 ریال
4	همکاران افتخاری	7 نفر
5	خیرین جذب شده جدید (به نفر)	45 نفر
6	کل خیرین جذب شده تاکنون	1302 نفر
7	زمین اهدایی	5 قطعه
8	ارزش ریالی زمین های اهدایی	1744800000 ریال
9	مساحت زمین های اهدایی	2004 متر مربع
10	تعداد لوازم و تجهیزات پزشکی اهدایی	41 عدد
11	ارزش ریالی لوازم و تجهیزات پزشکی اهدایی	3135528000 ریال
12	لوازم و تجهیزات غیر پزشکی اهدایی	293 عدد
13	ارزش ریالی تجهیزات غیر پزشکی اهدایی	82350000
14	پروژه های بهداشتی درمانی اجرائی	12 مورد
15	ارزش ریالی معافیت از پرداخت عوارض	200000000 ریال
16	هزینه ریالی پروژه های اجرایی	15292442000 ریال
17	مساحت زیر بنا پروژه های اجرایی	10720000 متر مربع
18	کمک های نقدی جذب شده	63530000 ریال
	جمع کل	21174900000 ریال

فصل دوم

معاونت توسعه

مدیریت و منابع

جدول 2-1: اعتبارات مصوب دو بخش بهداشت و درمان و آموزش در سال 1393

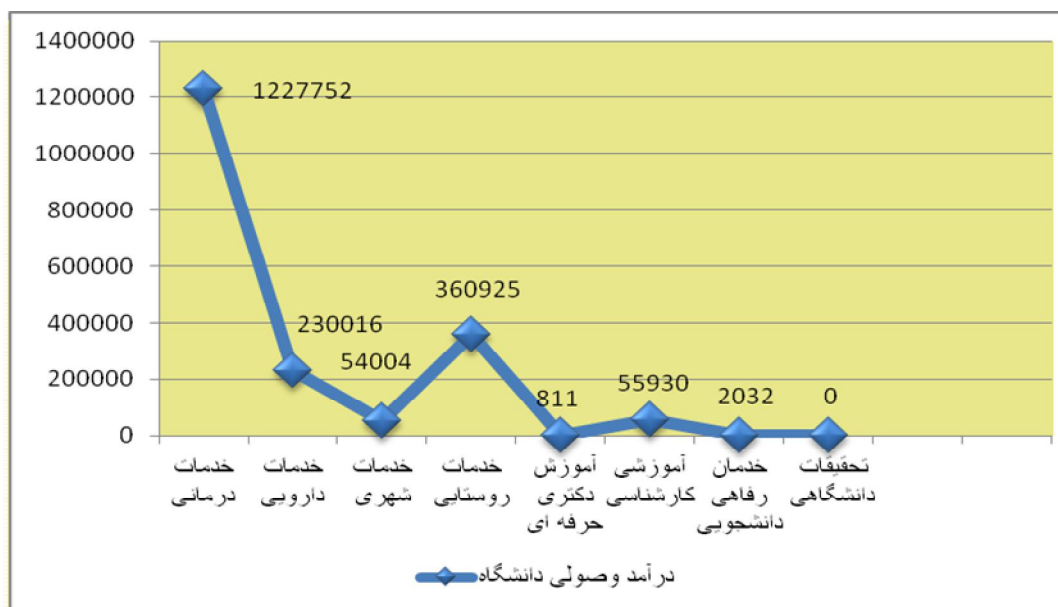
(ارقام به میلیون ریال)

جمع	اعتبار مصوب		کد برنامه	عنوان فعالیت	
	درآمد عمومی	درآمد اختصاصی			
230154	230154	0	30301	خدمات دارویی	
1967511	1232218	735293	30303	خدمات درمانی	بهداشت و درمان
61376	0	61376	30314	فوریتهای پزشکی	
399710	57446	342264	30315	سلامت شهری	
696813	360982	335831	30316	خدمات روستایی	
45032	0	45032	30479	پرداخت به بازنشستگان	
3400596	1880800	1519796		جمع بهداشت و درمان	
8600	100	8500	10506	تحقیقات دانشگاهی	آموزش و تحقیقات
5000	0	5000	30105	آموزش متوسطه فنی حرفه ای	
25199	0	25199	30106	آموزش کاردانی	
88876	62036	26840	30107	آموزش کارشناسی	
10692	0	10692	30109	آموزش دکتری تخصصی و فوق تخصصی	
99436	17812	81624	30121	آموزش دکتری حرفه ای	
7480	0	7480	30128	آموزش کارشناسی ارشد	
49953	1953	48000	30129	برنامه خدمات رفاهی دانشجویی	
6009	0	6009	30404	یارانه غذا	
301245	81901	219344		جمع آموزش و تحقیقات	
3701841	1962701	1962701	1739140	جمع کل اعتبارات دانشگاه	

جدول 2-2: در آمد وصولی دانشگاه به تفکیک بخشهای مختلف در سال 1393

(ارقام به میلیون ریال)

ردیف	کد برنامه	شرح	مبلغ
1	30303	خدمات درمانی	1227752
2	30301	خدمات دارویی	230016
3	30315	خدمات شهری	54004
4	30316	خدمات روستایی	360925
جمع بخش بهداشت و درمان			
1	10506	تحقیقات دانشگاهی	-
2	30107	آموزش کارشناسی	55930
3	30129	خدمات رفاهی دانشجویی	2032
4	30121	آموزش دکتری حرفه ای	811
جمع بخش آموزش			
			58773
جمع کل			1931470



نمودار 2-2: در آمد وصولی دانشگاه به تفکیک بخشهای مختلف در سال 1393

جدول 2-3: مقایسه اعتبارات مصوب در طی سال مالی

(ارقام به میلیون ریال)

اعتبار مصوب نهایی			تغییرات مصوب			اعتبار مصوب			بخش
جمع	سایر	بند "و"	جمع	سایر	بند "و"	جمع	سایر	بند "و"	
1596072	484802	1111270	76276	- 15198	+ 91474	1519796	500000	1019796	بهداشت و درمان
230353	117807	112546	11009	- 2193	+ 13202	219344	120000	99344	آموزش

جدول 2-4: مقایسه اعتبارات مصوب نهایی با میزان وصولی از خزانه

(ارقام به میلیون ریال)

اعتبار مصوب نهایی			تغییرات مصوب			اعتبار مصوب			بخش
جمع	سایر	بند "و"	جمع	سایر	بند "و"	جمع	سایر	بند "و"	
97	78	105	1543017	379480	1163537	1596072	484802	1111270	بهداشت و درمان
97	83	113	223803	95895	127908	230353	117807	112546	آموزش

جدول 2 - 5: مقایسه اعتبار مصوب و وصولی تملک دارائیهای سرمایه ای به تفکیک بخش بهداشت، درمان و آموزش

در سال 1393

(ارقام به میلیون ریال)

بخش	شرح منابع	مبالغ مندرج در بودجه			مصوبات سفر هیئت محترم دولت			مصوبات سفر مقام معظم رهبری		
		اعتبار مصوب	وصولی	درصد تحقیق	اعتبار مصوب	وصولی	درصد تحقیق	اعتبار مصوب	وصولی	درصد تحقیق
بهداشت و درمان	استانی	18560	8760	%47	-	-	-	20000	20000	%100
	ملی	137255	126588	%92	-	-	-	300000	300000	%100
	استانی	-	-	-	-	-	-	-	-	-
آموزش	ملی	5723	5723	%100	-	-	-	-	-	-

جدول 2-6 : وضعیت اعتبارات هزینه ای دانشگاه در سال 1393 (بخش بهداشت و درمان)

(ارقام به میلیون ریال)

وصولی			تغییرات در اعتبارات هزینه ای		اعتبار مصوب			
جمع	سایر	بند "و"	کاهش	افزایش	جمع	سایر	بند "و"	
1543017	379480	1163537	15198	91474	1519796	500000	1019796	درآمد عمومی
1880800	1880800	-	-	385660		1495140	-	درآمد اختصاصی
1447096	1447096	-	-		1447096	1447096	-	ابلاغی ردیفها سایر منابع

جدول 2-7: وضعیت اعتبارات هزینه ای دانشگاه در سال 1393 (بخش آموزش)

(ارقام به میلیون ریال)

وصولی			تغییرات در اعتبارات هزینه ای			اعتبار مصوب			
جمع	سایر	بند "و"	کاهش	افزایش	جمع	سایر	بند "و"		
223803	95895	127908	2193	13202	219344	120000	99344	درآمد عمومی	
81901	81901	-	-	11901	70000	70000		درآمد اختصاصی	
6928	6928	-	-	-	6928	6928	-	سایر منابع ابلاغی ردیفها	

جدول 2-8: پروژه های عمرانی بهره برداری شده در سال 1393

ردیف	عنوان پروژه	محل اجرا
1	احداث استخر سرپوشیده دانشگاه	سنندج
2	احداث مرکز فوریت های پزشکی استان	سنندج
3	تکمیل درمانگاه دندانپزشکی (فاز دوم)	سنندج
4	احداث ساختمان غذا و دارو	سنندج
5	احداث خانه بهداشت روستایی بزلانسه	سنندج
6	احداث خانه بهداشت روستایی ملکشان علیا	سنندج
7	احداث خانه بهداشت روستایی قار	سنندج
8	احداث خانه بهداشت روستایی آساوله	سنندج
9	احداث خانه بهداشت روستایی ماموخ	سنندج
10	مرکز بهداشتی درمانی شهری دگایران	سنندج
11	مرکز بهداشتی درمانی روستایی سراب قامیش	سنندج
12	احداث خانه بهداشت روستایی مرخز	سقز
13	مرکز بهداشتی درمانی شهری شهید کرباسی	سقز
14	مرکز بهداشتی درمانی روستایی طاله جار	سقز
15	مرکز بهداشتی درمانی روستایی زیویه	سقز

(ادامه) جدول 2-8: پروژه های عمرانی بهره برداری شده در سال 1393

ردیف	عنوان پروژه	محل اجرا
16	مرکز بهداشتی درمانی شهری شریف آباد	سقز
17	احداث خانه بهداشت روستایی چاغرلو	سقز
18	احداث خانه بهداشت روستایی خرده لوکی	سقز
19	مرکز بهداشتی درمانی روستایی قلعه جی	سرو آباد
20	احداث خانه بهداشت روستایی رزاب	سرو آباد
21	احداث خانه بهداشت روستایی آغاجری	دیواندره
22	احداث خانه بهداشت روستایی غیبی سور	دیواندره
23	مرکز بهداشتی درمانی روستایی گوربابا علی	دیواندره
24	احداث خانه بهداشت روستایی قوری چای	دهگلان
25	مرکز بهداشتی درمانی شهری شماره 3 بانه	بانه
26	احداث خانه بهداشت روستایی وزمله	بانه
27	احداث خانه بهداشت روستایی اشتر آباد	بانه
28	احداث خانه بهداشت روستایی ساوان	بانه
29	احداث خانه بهداشت روستایی بایزید آباد	بانه
30	احداث خانه بهداشت روستایی پیر تاج	بیجار
31	احداث اورژانس بیمارستان امام حسین بیجار	بیجار
32	احداث خانه بهداشت روستایی اسلام آباد	بیجار

جدول 2-8: پروژه های عمرانی بهره برداری شده در سال 1393 (ادامه)

ردیف	عنوان پروژه	محل اجرا
33	احداث خانه بهداشت روستایی قزانقره	بیجار
34	احداث خانه بهداشت روستایی توپ آغاج	بیجار
35	مرکز بهداشتی درمانی روستایی قلعه	قروه
36	مرکز بهداشتی درمانی روستایی میهم سفلی	قروه
37	احداث خانه بهداشت روستایی سرتیپ آباد	قروه
38	احداث خانه بهداشت روستایی مظفر آباد	قروه
39	احداث خانه بهداشت روستایی شهابیه	قروه
40	احداث خانه بهداشت روستایی شکوه آباد	قروه
41	احداث خانه بهداشت روستایی اوریه	قروه
42	احداث خانه بهداشت روستایی ویهج	قروه
43	احداث خانه بهداشت روستایی خریله	قروه
44	احداث خانه بهداشت روستایی شیروانه	قروه
45	احداث خانه بهداشت روستایی میهم	قروه
46	احداث خانه بهداشت روستایی کنکره	قروه
47	احداث خانه بهداشت روستایی محمود گزک	کامیاران
48	مرکز بهداشتی درمانی روستایی محراب	کامیاران
49	احداث خانه بهداشت روستایی کوانه	کامیاران

(ادامه) جدول 2-8: پروژه های عمرانی بهره برداری شده در سال 1393

ردیف	عنوان پروژه	محل اجرا
50	احداث خانه بهداشت روستایی الک	کامیاران
51	احداث خانه بهداشت روستایی شیروانه	کامیاران
52	مرکز بهداشتی درمانی روستایی کیکن	مریوان
53	احداث خانه های بهداشت روستایی سلسی و بالک	مریوان
54	احداث خانه بهداشت روستایی ننه	مریوان

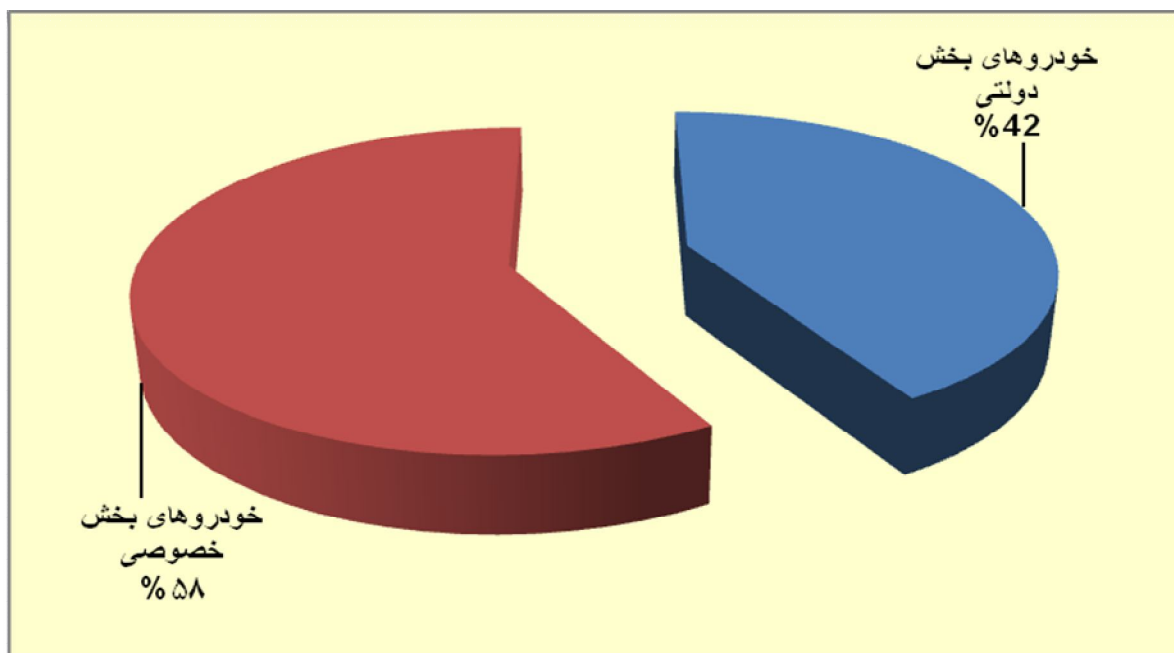
جدول 2-9 - تعداد واحد های پشتیبانی و خدماتی (حجمی واگذار شده به بخش خصوصی) در سال 1393

واحد	تعداد/مورد
تغذیه وامور آشپزخانه	11
حمل و نقل بخش غیر دولتی	271 دستگاه
تایپ	22
تکثیر	22
تلفنخانه	17
رختشویخانه	8
حفاظتی و مراقبتی	10
*سایر مورد	50
جمع کل	411

* نکته: سایر موارد شامل: (اجاره محل ها ، مرسولات پستی ، حمل زباله ها ، تعمیر و نگهداشت و ... می باشد.)

جدول 2-10: وضعیت خودروهای موجود در سال 1393 (دولتی و غیر دولتی)

تعداد/مورد/دستگاه	واحد
193	خودروهای بخش دولتی (فعال)
271	خودروهای بخش غیر دولتی
464	تعداد کل خودروهای فعال بخش دولتی و غیر دولتی



نمودار 2-10: وضعیت خودروهای موجود در سال 1393

جدول 2-11 - دوره های آموزشی برگزار شده مدیران دانشگاه در سال 1393

ردیف	دوره های آموزشی برگزار شده مدیران دانشگاه	ساعت	تعداد
1	نظارت و دامنه مسئولیت مدیران	4	1
2	پدافند غیر عامل	16	1
3	مفاهیم اقتصادی و ابزارهای تحلیلی در نظام سلامت	24	2
4	برنامه ریزی عملیاتی در دستگاههای دولتی	12	50
5	مدیریت مشارکتی بر مبنای نظام پیشنهادات	5	48
6	مدیریت سرمایه اجتماعی	6	5
7	آشنایی با جغرافیای انسانی، اقتصادی و طبیعی منطقه	6	9
8	مفاهیم و رویکردهای بهره وری	4	6
9	مدیریت ارتباطات سازمانی	6	20
10	پودمان روانشناسی فساد اداری	8	44
11	آشنایی با سیاستهای کلی اقتصاد مقاومتی و راهکارهای سازمانی - مدیریتی و تحقق آن	8	4
12	مستندسازی دانش و تجربیات مدیران	20	15
13	تهدیدات سایبری و راهکارهای دفاعی	7	7
14	تهدیدات زیستی	6	6
15	مدیریت بحران ناشی از جنگ و سناریو نویسی و رزمایش پدافند غیر عامل	15	3
16	سناریو نویسی و رزمایش پدافند غیر عامل	10	4
17	سازه های امن و مبحث 21 مقررات ملی	5	4
18	مدیریت بحران ناشی از جنگ	5	5

(ادامه) جدول 2-11 - دوره های آموزشی برگزار شده مدیران دانشگاه در سال 1393

ردیف	دوره های آموزشی برگزار شده مدیران دانشگاه	ساعت	تعداد
19	اصول و مبانی پدافند غیر عامل	10	4
20	تربیت مربی اصول و مبانی پدافند غیر عامل (دوره های عمومی)	15	7
21	آینده پژوهی	4	2
22	بیماری مدیریت و راههای شناخت آن	8	6
23	دوره مربیگری مبانی بودجه در نظام نوین مالی (مقدماتی)	16	1
24	دوره آموزش و توانمندسازی دبیران و کارشناسان ستادهای شاهد و ایثارگر	10	1
25	دوره آموزشی توانمندسازی و روش مهارت‌های ارتباطی	24	1
26	دوره آموزش توجیهی آئین نامه های آموزشی و طرح استاد مشاور و دانشجویان شاهد و ایثارگر	16	1
27	اصول مدیریت و مهارت‌های رهبری	16	1

جدول 2-12: تعداد پستهای مصوب ، با تصدی و بلا تصدی غیر هیأت علمی در سال 1393

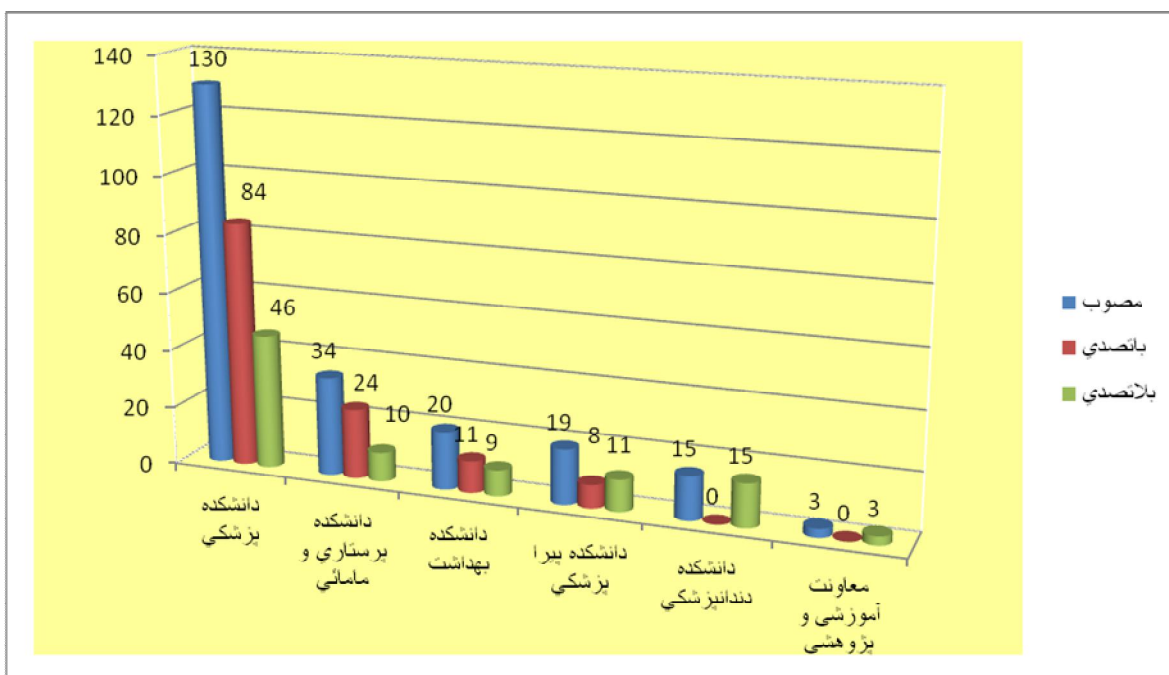
بلا تصدی	با تصدی	مصوب	واحد سازمانی
256	552	808	مرکز بهداشت سنج
33	99	132	مرکز پزشکی ، درمانی و آموزشی قدس
47	110	157	مرکز پزشکی ، درمانی و آموزشی کودکان
90	352	442	مرکز پزشکی ، درمانی و آموزشی بعثت
119	369	488	مرکز پزشکی ، درمانی و آموزشی توحید
33	53	86	مرکز پزشکی ، درمانی و آموزشی قلب
9	23	32	دانشکده پزشکی
9	20	29	دانشکده پرستاری و مامایی
5	7	12	دانشکده پیرا پزشکی
1	13	14	دانشکده بهداشت
9	1	10	دانشکده دندانپزشکی
5	7	12	حوزه ریاست
4	6	10	حراست
7	4	11	گزینش
2	5	7	گروه ارزیابی عملکرد و پاسخگویی به شکایات
71	65	136	معاونت توسعه مدیریت و منابع
39	50	89	معاونت امور بهداشتی
13	29	42	معاونت آموزشی و پژوهشی
10	17	27	معاونت دانشجویی و فرهنگی
19	50	70	معاونت درمان
6	22	28	معاونت غذا و دارو

(ادامه) جدول 2-12: تعداد پستهای مصوب، با تصدی و بالاتصدی غیر هیأت علمی در سال 1393

واحد سازمانی	مصوب	بالتصدی	بالاتصدی
شبکه بهداشت و درمان شهرستان بیجار	660	386	274
شبکه بهداشت و درمان شهرستان بانه	551	367	184
شبکه بهداشت و درمان شهرستان کامیاران	453	285	168
شبکه بهداشت و درمان شهرستان قروه	677	408	269
شبکه بهداشت و درمان شهرستان دهگلان	287	163	124
شبکه بهداشت و درمان شهرستان سقز	885	615	270
شبکه بهداشت و درمان شهرستان مریوان	623	441	182
شبکه بهداشت و درمان شهرستان سروآباد	339	194	145
شبکه بهداشت و درمان شهرستان دیواندره	442	282	160
جمع کل	7559	4999	2560

جدول 2-13: تعداد پستهای مصوب ، با تصدی و بلا تصدی هیأت علمی در سال 1393

واحد سازمانی	مصوب	با تصدی	بلا تصدی
دانشکده پزشکی	130	84	46
دانشکده پرستاری و مامائی	34	24	10
دانشکده بهداشت	20	11	9
دانشکده پیرا پزشکی	19	8	11
دانشکده دندانپزشکی	15	0	15
معاونت آموزشی و پژوهشی	3	0	3
جمع	221	127	94



نمودار 2-13: تعداد پستهای مصوب ، با تصدی و بلا تصدی هیأت علمی در سال 1393

جدول 2-14: آمار کارکنان بازنشسته سی سال خدمت به تفکیک نوع استخدام در سال 1393

تعداد	نوع استخدام
63	رسمی
0	پیمانی
15	قراردادی تبصره 3 و تبصره 4
0	سایر (بازنشسته پیش از موعد)

جدول 2-15: آمار کارکنان خروجی دانشگاه به تفکیک نوع خروج در سال 1393

تعداد	نوع خروج
78	بازنشسته سی سال خدمت
0	بازنشسته پیش از موعد
30	انتقال خروجی به دستگاههای خارج از دانشگاه
1	استعفا
5	اخراج
5	شاغل فوت شده
23	فسخ قرارداد
250	مشمولین قانون خدمت پزشکان و پیراپزشکان خروجی
49	ضرب و کتک خروجی
29	پرسنل وظیفه خروجی
4	باز خرید خدمت

جدول 2-16: تعداد کارکنان تبدیل وضعیت یافته در سال 1393

تعداد	نوع
600	از پیمانی به رسمی - آزمایشی
8	از قراردادی تبصره 3 به پیمانی

جدول 2-17: تعداد کارکنان جذب طی فرایند استخدام در سال 1393

تعداد	نوع استخدام
135	پیمانی
46	قراردادی تبصره 3
6	سایر (موردی)

جدول 2-18: تعداد بازنشستگان به تفکیک رشته شغلی در سال 1393

تعداد	رشته شغلی
8	اداری مالی
40	بهداشتی درمانی
-	فنی و مهندسی
-	فناوری اطلاعات
1	آموزشی و فرهنگی
-	امور اجتماعی
29	خدمات
-	هیات علمی

جدول 2-19: تعداد افراد وارد شده به دانشگاه خارج از فرایند استخدام در سال 1393

تعداد	نوع
26	انتقال ورودی از دستگاههای خارج از دانشگاه
486	مشمولین قانون خدمت پزشکان و پیراپزشکان ورودی
70	ضریب k ورودی
52	پرسنل وظیفه ورودی

جدول 2-20: آمار بازنشستگان و خروج از خدمت و جذب نیروی دانشگاه از سال 1387 تا کنون

آمار جذب نیرو	آمار بازنشستگان و خروج از خدمت	
	تعداد	سال
185	289	1387
204	416	1388
500	357	1389
348	179	1390
283	109	1391
97	121	1392
634	474	1393

جدول 2-21: نیروهای موجود در واحدهای تحت پوشش در سال 1393

جمع کل	مراکز بهداشت شهرستانها - مراکز بهداشتی درمانی و خانه های بهداشت	مراکز آموزشی درمانی و بیمارستانهای تابعه	شبکه بهداشت و درمان و پایگاههای اورژانس	دانشکده ها و آموزشگاه ها	ستاد مرکزی						حوزه	
					جمع	آموزشی و پژوهشی	ریاست و پشتیبانی	درمان و دارو	بهداشتی	دانشجویی و فرهنگی	نوع استخدام	
68	0	0	0	66	2	۲	0	۰	0	0	رسمی	هیات علمی
63	0	0	0	62	1	0	0	۱	0	0	پیمانی	
110	0	0	0	110	0	0	0	۰	0	0	سایر	
241	0	0	0	238	3	2	0	1	0	0	جمع	
3998	1860	1630	125	64	319	38	111	91	52	27	رسمی	غیر هیات علمی
878	373	447	33	4	18	4	3	10	1	0	پیمانی	
81	0	76	4	1	0	0	0	0	0	0	مشمولین ضریب k	
930	221	626	42	10	31	8	0	21	0	2	مشمولین طرح	
89	17	53	15	0	4	0	0	4	0	0	پیام آوران بهداشت	
1203	144	707	142	19	196	6	67	78	3	42	قرارداد تبصره 3 ماده 2	
905	137	575	43	6	144	0	44	17	2	81	قرارداد تبصره 4 ماده 2	
5	1	2	0	0	2	0	1	0	0	1	قانون کار	
8089	2756	4111	0	104	714	56	226	221	58	153	جمع	
8330	2756	4111	404	342	717	58	226	222	58	153	جمع کل	

جدول 2- 22 اعضای غیر هیأت علمی زن به تفکیک مدرک تحصیلی و رابطه استخدامی در سال 1393

جمع	PHD	دامپزشک	داروساز عمومی	داروساز متخصص	دندانپزشک عمومی	دندانپزشک متخصص	دندانپزشک فلو شپ	پزشک فوق تخصص	پزشک متخصص	پزشک عمومی	فوق لیسانس	لیسانس	فوق دیپلم	دیپلم	سیکل	زیر سیکل	مدرک تحصیلی	
																	رابطه استخدام	
2053	0	0	2	0	2	0	0	0	11	35	59	808	371	541	158	66	رسمی	
536	0	0	0	0	0	0	0	0	5	10	5	236	75	200	2	3	پیمانی	
41	0	0	0	0	0	1	0	0	40	0	0	0	0	0	0	0	مشمولین ضریب K	
684	0	0	9	0	12	0	0	0	5	38	11	607	2	0	0	0	مشمولین طرح	
0	0	0	0	0	0	0	0	0	0	0	0	0	0	0	0	0	پیام آوران بهداشت	
1	0	0	0	0	0	0	0	0	0	0	0	0	0	0	0	1	قانون کار	
430	0	0	1	0	0	0	0	0	0	0	5	237	73	83	19	12	قرارداد تبصره ۳ ماده ۲	
155	0	0	0	0	0	0	0	0	0	0	1	1	2	37	32	82	قرارداد تبصره ۴ ماده ۲	
189	0	0	0	0	0	0	0	0	0	49	0	2	12	0	0	0	قرارداد پزشک خانواده	
4089	0	0	12	0	14	1	0	0	111	194	100	1128	689	916	541	508	جمع اقلام بالا	

جدول 2-23 اعضای غیر هیأت علمی مرد به تفکیک مدرک تحصیلی و رابطه استخدامی در سال 1393

جمع زن و مرد	جمع	PHD	دامپزشک	داروساز عمومی	داروساز متخصص	دندانپزشک عمومی	دندانپزشک متخصص	دندانپزشک فلو شپیا	پزشک فوق تخصص	پزشک متخصص	پزشک عمومی	فوق لیسانس	لیسانس	فوق دیپلم	دیپلم	سیکل	زیر سیکل	مدرک تحصیلی
																		رابطه استخدام
3997	1944	0	0	6	0	45	0	0	0	62	104	65	576	337	450	211	88	رسمی
876	340	0	0	0	0	0	0	0	0	12	17	9	128	69	100	5	0	پیمانی
81	40	0	0	0	0	0	1	0	4	35	0	0	0	0	0	0	0	مشمولین ضریب K
938	254	0	0	5	0	7	0	0	0	0	15	10	168	49	0	0	0	مشمولین طرح
89	89	0	0	1	0	2	0	0	0	0	9	6	58	13	0	0	0	پیام آوران بهداشت
6	5	0	0	0	0	0	0	0	0	0	0	0	0	0	0	0	5	قانون کار
1203	773	0	0	0	0	0	0	0	0	2	0	10	192	193	90	90	127	قرارداد تبصره ۳ ماده ۲
905	750	0	0	0	0	0	0	0	0	0	0	0	4	16	235	235	288	قرارداد تبصره ۴ ماده ۲
252	63	0	0	0	0	0	0	0	0	0	49	0	2	12	0	0	0	قرارداد پزشک خانواده
8347	4258	0	0	12	0	54	1	0	4	111	194	100	1128	689	541	541	508	جمع اقلام بالا

جدول 2-24: اعضای هیات علمی به تفکیک جنسیت، مدرک تحصیلی و رابطه استخدامی در سال 1393

جمع کل	مرد					زن					جنسیت
	جمع	پزشک متخصص	پزشک عمومی	PHD	فوق لیسانس	جمع	پزشک متخصص	پزشک عمومی	PHD	فوق لیسانس	مدرک نوع استخدام
68	27	9	0	4	14	41	19	1	12	9	رسمی
63	13	9	0	1	3	50	24	0	11	15	پیمانی
110	43	28	0	7	8	67	37	0	14	16	سایر
241	83	46	0	12	25	158	80	1	37	40	جمع

فصل سوم

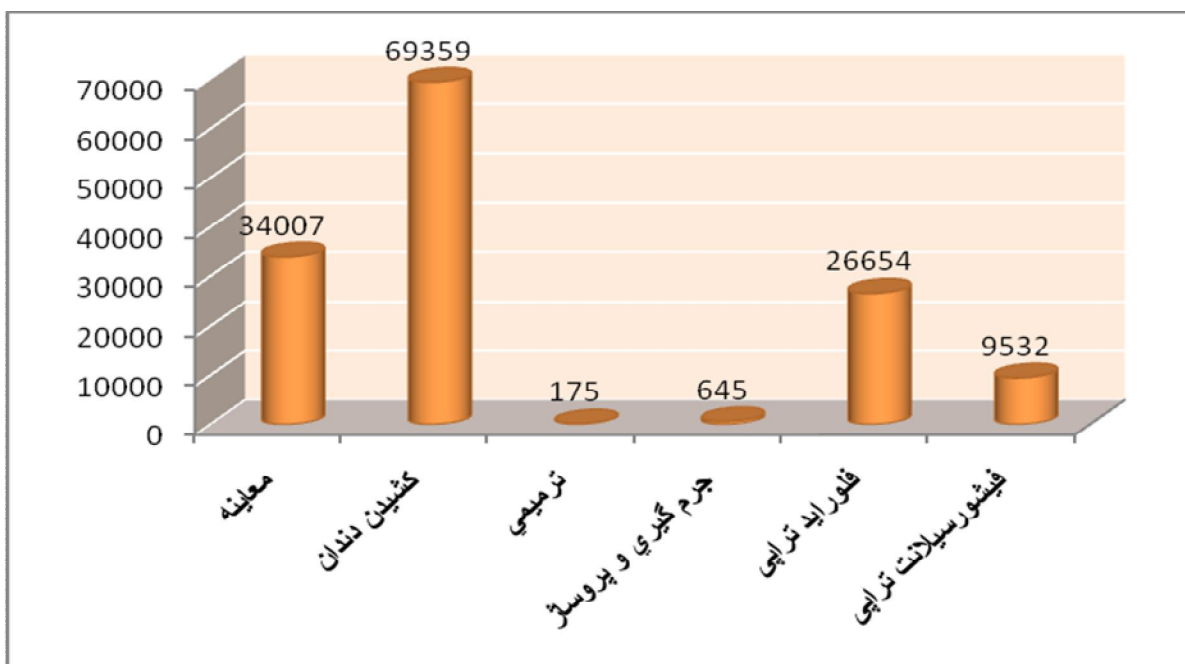
معاونت بهداشتی

جدول 3-1: آمار واکسیناسیون کودکان زیر یکسال در سال 1393

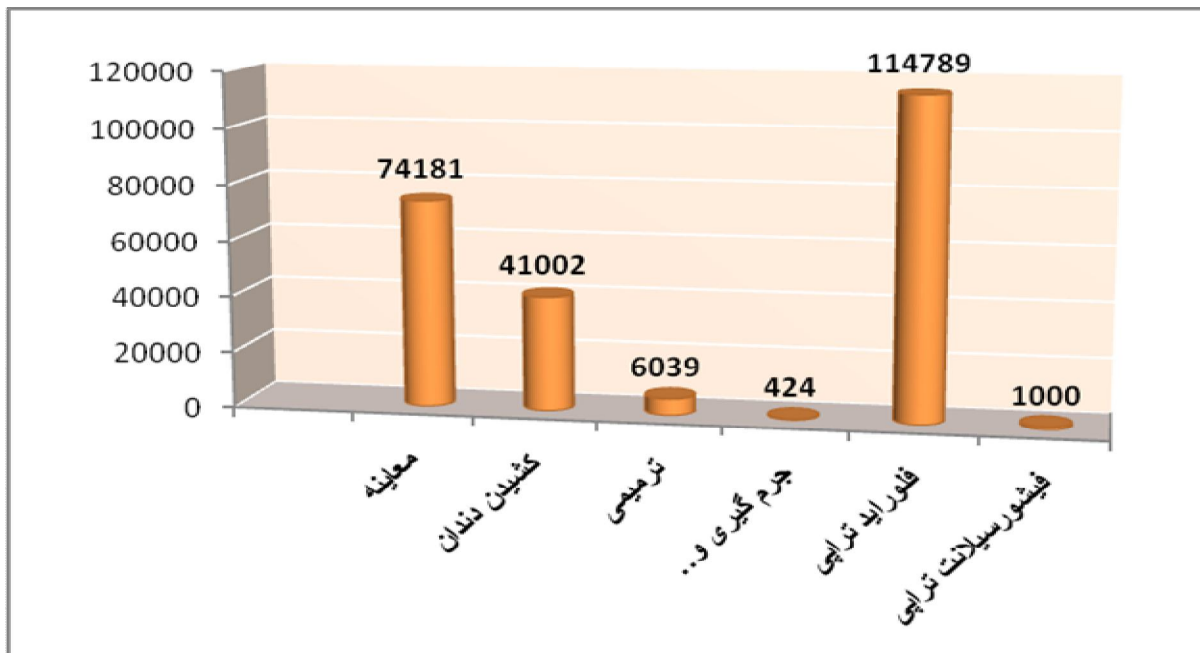
روستایی	شهری	مناطق واکسن
100	100	ب.ث.ژ. <i>BCG</i>
100	99/5	ثلاث نوبت سوم <i>dTP</i>
100	99/6	هیاتیت <i>b</i> نوبت سوم <i>Hb</i>
100	99/8	فلج اطفال نوبت سوم <i>oPV</i>
100	99/7	سرخک - سرخجه - اور یون <i>MMR</i>

جدول 3-2: تعداد مراجعین دریافت خدمات بهداشت دهان و دندان در سال 1393

خدمات بهداشتی درمانی منطقه	معاینه	کشیدن دندان	ترمیمی	جرم گیری و پروساز	فلوراید تراپی	فیشر سیلانت تراپی	کل ارجاع	کل مراجعه
مراکز روستایی	34007	69359	175	645	26654	9532	15985	17218
مراکز شهری	74181	41002	6039	424	114789	1000	53319	165961
کل	108188	110361	6214	1069	141443	10532	69304	183179



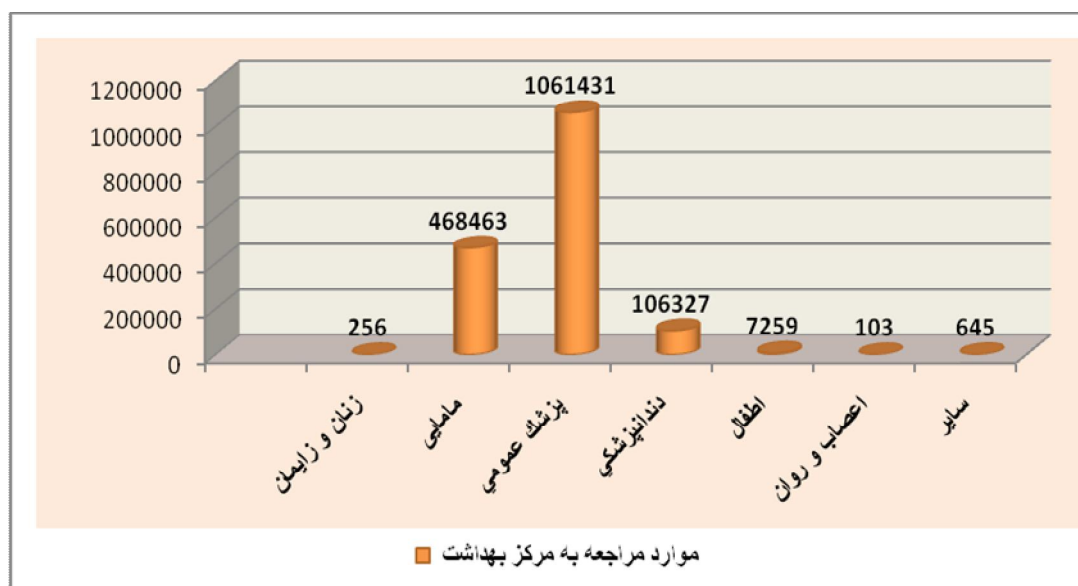
نمودار 3-2-1: تعداد مراجعین روستایی دریافت خدمات بهداشت دهان و دندان در سال 1393



نمودار 3-2-2: تعداد مراجعین شهری دریافت خدمات بهداشت دهان و دندان در سال 1393

جدول 3-3 : موارد مراجعه بیماران سرپایی به مراکز بهداشتی درمانی بر حسب تخصص های مورد نیاز در سال 1393

نوع تخصص	موارد مراجعه به مرکز بهداشت
زنان و زایمان	256
مامایی	468463
پزشک عمومی	1061431
دندانپزشکی	106327
اطفال	7259
اعصاب و روان	103
سایر	645
کل	1644484



نمودار 3-3 : موارد مراجعه بیماران سرپایی به مراکز بهداشتی درمانی بر حسب تخصص های مورد نیاز در سال 1393

جدول 3-4 : شاخص های بهداشت محیط در سال 1393

ردیف	عنوان	درصد (استان)
1	درصد خانوارهایی که به آب آشامیدنی دسترسی دارند.	99/36
2	درصد خانوارهایی که از شبکه عمومی آب آشامیدنی استفاده مینمایند.	96/76
3	درصد خانوارهایی دارای توالت بهداشتی	82/30
4	درصد خانوارهایی که زباله را به روش بهداشتی جمع آوری و دفع میکنند.	78/72
5	درصد خانوارهایی که فضولات حیوانی را به روش بهداشتی جمع آوری میکنند.	60/84
6	درصد اماکن عمومی دارای معیار بهداشتی و بهسازی شهری	98/24
7	درصد اماکن عمومی دارای معیار بهداشتی و بهسازی روستایی	95/82
8	درصد مراکز تهیه و توزیع مواد غذایی دارای معیار بهداشتی و بهسازی شهری	96/47
9	درصد مراکز تهیه و توزیع مواد غذایی دارای معیار بهداشتی و بهسازی روستایی	92/95
10	درصد کارکنان مراکز و اماکن عمومی دارای کارت معاینه پزشکی معتبر شهری	86/78
11	درصد کارکنان مراکز و اماکن عمومی دارای کارت معاینه پزشکی معتبر روستایی	86/45
12	درصد مراکز بهداشتی درمانی که از نظر بهداشت محیط دارای شرایط مطلوب شهری هستند	73/86
13	درصد مراکز بهداشتی درمانی که از نظر بهداشت محیط دارای شرایط مطلوب روستایی هستند	69/27
14	درصد بیمارستانهایی که مدیریت پسماند آنها مطلوب است	93/75
15	درصد بیمارستانهایی که جمع آوری و دفع مطلوب فاضلاب دارند	75
16	درصد بیمارستانهایی که بخش های آنها مطلوب است	93/75
17	درصد بیمارستانهایی که آشپزخانه آنها مطلوب است	93/75
18	درصد مراکز کاربرد پرتوهای یونساز دارای شرایط حفاظتی مطلوب	85/71
19	شاخص نمونه های آب آشامیدنی از نظر باکتریولوژیکی مطلوب شهری	99/74
20	شاخص نمونه های آب آشامیدنی از نظر باکتریولوژیکی مطلوب روستایی	89/51

جدول 3-5: توزیع فراوانی دسترسی روستائیان به امکانات بهداشتی در استان کردستان در سال 1393

روستاهای تحت پوشش (دارای سکنه)	خانوارهای روستایی تحت پوشش	درصد دسترسی روستائیان به خدمات بهداشتی درمانی
1877	142914	100

جدول 3-6: توزیع فراوانی وضعیت بهداشت محیط مناطق روستایی استان کردستان در سال 1393

مصرف کننده نمک یددار	با جمع آوری بهداشتی فضولات حیوانی	تعداد کل خانوارهاییکه در محل زندگی خود دام نگهداری مینمایند	با جمع آوری و دفع بهداشتی زباله	دارای توالت بهداشتی	با دسترسی به شبکه عمومی آب آشامیدنی	با دسترسی به آب آشامیدنی (شبکه عمومی و منابع بهسازی)	*تعداد کل	موارد
121853	35037	57580	109476	114455	134565	138181	139066	خانوارهای تحت پوشش
1877	934	1621	1006	1209	1513	1766	1827	روستاهای تحت پوشش

جدول 3 - 7: اهم فعاليتهاى واحد بهداشت محيط در سال 1393

مناطق روستايى	مناطق شهري	فعاليتها		
4653	11927	کل	مراکز تهیه و تولید و فروش مواد غذایی	
4325	11501	دارای معیار بهسازی		
1957	5011	دارای معیار بهداشتی		
575	3470	کل	اماکن عمومی	
551	3411	دارای معیار بهسازی		
257	1666	دارای معیار بهداشتی		
16098	8551	کل	میکروبی	
14410	8529	با نتیجه مطلوب		
1688	22	با نتیجه نامطلوب		
426	625	کل	شیمیایی	
743	2035	کل	نمونه مواد غذایی آزمایش شده	
243	841	با نتیجه مطلوب		
600	1194	با نتیجه نامطلوب		
6632	21962	باید کارت معاینه پزشکی داشته باشند	کارکنان مراکز تهیه و توزیع مواد غذایی و اماکن عمومی	
5734	19059	با کارت معاینه پزشکی معتبر		
6959	22172	کارت تندرستی صادر شده		
26	267	دادگاه	تخلف به مراجع قضایی	
56	194	تعزیرات حکومتی		
8	8	تعزیرات آرد و نان		
54270	96765	تعداد کل بازدیدهای انجام شده	اماکن عمومی و مراکز تهیه و توزیع مواد غذایی	
35	160	اماکن و مراکز غیر بهداشتی تعطیل شده		
281	296	بهسازی شده		مراکز تهیه و تولید و فروش مواد غذایی
331	502	بهداشتی شده		
51	92	بهسازی شده		اماکن عمومی
38	132	بهداشتی شده		
743	2035	تعداد نمونه	مواد خوراکی و آشامیدنی و بهداشتی و آرایشی	
243	841	تعداد موارد غیر قابل مصرف انسانی		
2	23	تعزیرات حکومتی		تعداد معرفی به مراجع قضایی
0	0	تعزیرات آرد و نان		
7625	49278	خوراکی		میزان معدوم شده (کیلوگرم یا لیتر)
156	440	بهداشتی		
350385	60147	کل	کلرسنجی	
245991	58228	مطلوب		
104394	1919	نامطلوب		
11526	997	تعداد جلسات	آموزش	
180766	15332	تعداد افراد آموزش دیده		

جدول 3-8: فعالیتهای عمده بهداشت محیط در زمینه بازدید از مکانهای تهیه، توزیع و

نگهداری مواد غذایی در سال 1393

سال و شهرستان	موارد بازدید شده	کارت معاینه پزشکی صادر شده	معرفی متخلفین به مقامات قضایی	اماکن تعطیل شده	مقدار مواد غذایی ضبط شده و معدومی (kg)
1393	154025	29189	604	195	57255
بانه	12721	2787	25	39	5440
بیجار	12791	1994	128	12	5077
دیواندره	7907	1541	30	8	4042
سقز	19257	4342	71	1	12649
سنندج	35992	9510	200	68	12727
قروه	12948	1898	40	40	3454
کامیاران	14348	1576	31	13	2028
مریوان	18510	3127	56	10	7418
سرو آباد	8685	1021	4	2	2140
دهگلان	7887	1393	19	2	2281

جدول 3-9: توزیع فراوانی مراقبت دانش آموزان ابتدایی و متوسطه در مناطق روستایی استان کردستان
در سال 1393

متوسطه دوم	متوسطه اول	ابتدایی			
3/09	2/7	2/7	زیر صدک 3	قد به	درصد وضعیت منحنی رشد دانش آموزان
3	2/7	3/7	بالای 97	سن	
5/1	4/9	2/01	زیر صدک 5	BMI	
8/2	10/6	3/3	بین 85 و 95		
2/5	4/3	4/4	بالای 95		
2/71	2/96	2/82	بینایی		درصد موارد اختلالات
1/05	0/21	0/35	شنوایی		
0/46	0/7	0/9	رفتاری و گفتاری		
26	42	67	دندانهای پوسیده		
2/01	1/2	2/1	دندانهای پر شده		
0/52	0/8	0/18	ریشک و شپش سر		
100	98/8	93/7	درصد معاینه شده		دانش آموزان
99	99/4	98	تحت پوشش		
7634	8006	10045	کل (پایه های اول)		

جدول 3-10: توزیع فراوانی مراقبت دانش آموزان اول ابتدایی در مناطق روستایی استان کردستان

در سال 1393

اول ابتدایی روستایی			
5/2	زیر $-3 Z$ -Score	قد به سن	دانش آموزان
8/01	بالای $+3 Z$ -Score		
8/3	بین $-2 Z$ -Score و زیر $-3 Z$ -Score		
8/92	زیر $-3 Z$ -Score و $-2 Z$ -Score	نمایه توده بدنی	
8/03	بین 3- و -2 Score		
9/13	بین 2- و 1 Score		
8/6	بین 3 و 2 Score		
7/01	بالای $+3$ بین Score	درصد موارد اختلالات	
2/82	بینایی		
0/35	شنوایی		
0/9	رفتاری و گفتاری		
67	دندانهای پوسیده		
2/1	دندانهای پرشده		
0/18	ریشک و شپش سر		
93/7	درصد معاینه شده	درصد دانش آموزان	
98	تحت پوشش		
10045	کل (پایه های اول)		

جدول 3-11: توزیع فراوانی مراقبت دانش آموزان ابتدایی و متوسطه در مناطق شهری کردستان در سال 1393

متوسطه دوم	متوسطه اول	ابتدایی			درصد وضعیت منحنی رشد دانش آموزان
1/5	0/02	2/1	زیر صدک 3	قد به	
3/1	2/8	3/3	بالای 97	سن	
4/4	8/5	7/6	زیر صدک 5	BMI	
14/9	15/6	13/23	بین 85 و 95		
2/02	5/2	4/9	بالای 95		
5/8	4/1	1/9	بینایی		درصد موارد اختلالات
0/4	0/4	0/88	شنوایی		
0/3	0/3	0/1	رفتاری و گفتاری		
36/7	58/5	43/5	دندانهای پوسیده		
3/4	3/6	7/8	دندانهای پر شده		
0/22	0/49	0/3	ریشک و شپش سر		
94	90	100	معاینه شده		
72	75	96/7	تحت پوشش		درصد دانش آموز
17259	15100	15233	کل (پایه های اول)		

جدول 3-12: توزیع فراوانی مراقبت دانش آموزان اول ابتدایی در مناطق شهری استان کردستان

در سال 1393

اول ابتدایی شهری		قد به سن	درصد دانش آموز	
3/3	زیر $-3 Z - Score$			
4/2	بالای $+3 Z - Score$			
5/1	بین $-2 Z - Score$ و زیر $-3 Z - Score$			
4/08	زیر $-3 Z - Score$ و $-2 Z - Score$	نمایه توده بدنی		
4/3	بین -3 و -2 Score			
8/5	بین -2 و 1 Score			
5/5	بین 3 و 2 Score			
5/1	بالای $+3$ بین Score			
1/9	بینایی	درصد موارد اختلالات		
0/88	شنوایی			
0/88	رفتاری و گفتاری			
43/5	دندانهای پوسیده			
7/8	دندانهای پر شده			
0/3	ریشک و شپش سر			
100	درصد معاینه شده	درصد دانش آموزان		
96/7	تحت پوشش			
15213	کل (پایه های اول)			

جدول 3 - 13: شاخص های برنامه سلامت مادران

منبع استخراج شاخص	شاخص	درصد
فرمهای آماری	درصد سزارین	34/5
	درصد زایمان ایمن	99/82
	تعداد موارد مرگ مادر باردار	4 مورد
	درصد پوشش دوران بارداری	78/6
	درصد پوشش بعد از زایمان	82/7
	درصد شناسایی مادران باردار (زیر 12 هفته)	82/6

جدول 3 - 14: شاخص های برنامه کودکان در سال 1393

منبع استخراج شاخص	شاخص ها	درصد
CHS	اختلال رشد	37/1
	چندقلوی	26/4
	جدایی والدین	6/3
	بیماری مادر و مصرف دارو	12/9
	فرزند خواندگی	0/7
	مرگ مادر	0/4
	سایر	16/2
	شیوع طبقه بندی اختلال رشد	7/7
فرم آماری شیر مادر	درصد تجویز شیر مصنوعی در کمیسیونهای شیر مصنوعی	87
فرم اطلاعات ارجاع	درصد پسخوارند ارجاع مرکز روستایی به خانه بهداشت	65/1
	درصد پسخوارند ارجاع بیمارستان به واحدهای تابعه	75/5
	درصد کلی پسخوارند ارجاع استان	49/2
نتایج پایش و ارزیابی بیمارستانهای دوستدار کودک	نسبت بیمارستانهای دوستدار کودک	83/3
	میانگین اقدامات دهگانه بیمارستانهای دوستدار کودک	94/6

جدول 3-15: شاخصهای سلامت در استان کردستان در سال 1393

ردیف	واحد	عنوان	شاخص
1	گسترش	سهام جمعیت روستایی و شهرهای زیر 20 هزار نفر تحت پوشش برنامه پزشک خانواده از کل جمعیت روستایی و شهرهای زیر 20 هزار نفر استان	100
2		تعداد تیم پزشک خانواده موجود در مراکز مجری برنامه به تعداد تیم مورد نیاز	180
11	بیماریها	میزان بروز حوادث خانگی	3/06
12		میزان بروز سرطان (بر اساس ثبت)	96/43
13		میزان پوششی برنامه ثبت سرطان	100
14		میزان بروز تالاسمی	0
15		میزان شیوع تالاسمی	0
16		میزان بروز فلج شل حاد در کودکان زیر 15 سال	3/5 در صد هزار
17		میزان بروز سرخک	0
18		میزان بروز مالاریا	0
19		میزان بروز انواع سل	5/3
20		میزان بروز مننژیت منگوکک	0
21		میزان بروز سیاه سرفه	24 صدم در صد هزار
22		میزان بروز دیفتری	0
24		میزان شیوع HIV در معتادان تزریقی در دسترس	1/4
25		میزان شیوع HIV در بزرگسالان 15-49 سال	40 در صد هزار
26		میزان شیوع HIV در جمعیت خاص (طبق تعریف)	معتادان تزریقی 5/7%
27		تعداد بیماران مبتلا به جذام بر حسب سن و جنس	1 مورد مرد
29		تعداد بروز بیماری سالک	1/5 در صد هزار
29		میزان بروز بیماری سیاه زخم	1/2 در صد هزار
30		تعداد موارد هاری	0
31	میزان بروز کزاز نوزادی	0	
32	تعداد کل کزاز		
33	میزان بروز کم کاری مادرزادی تیروئید	1 در 260	
34	تعداد موارد حیوان گزیدگی	1481	

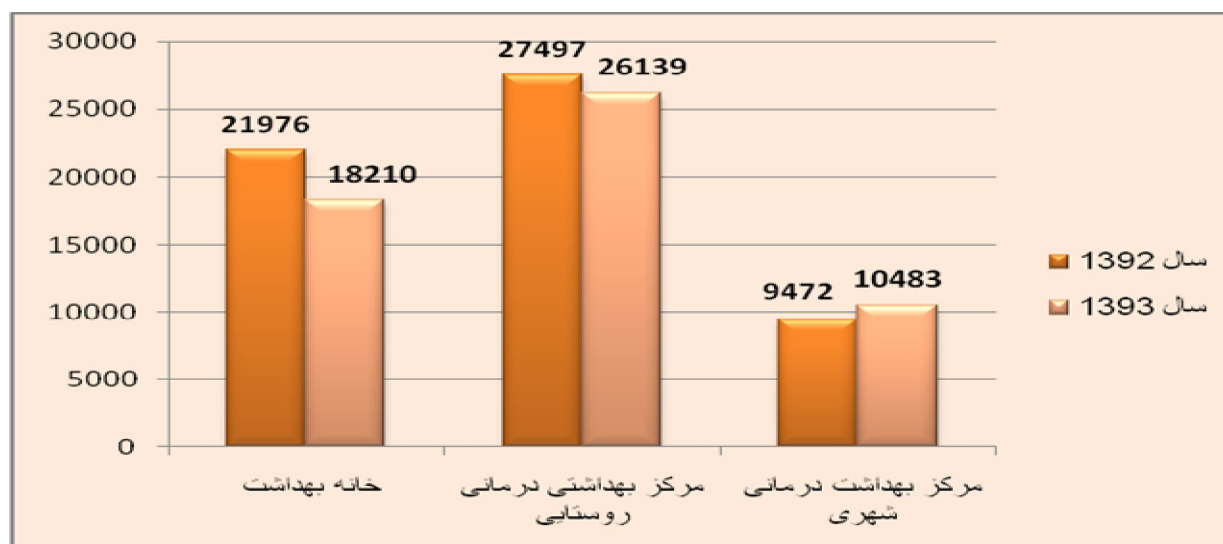
جدول 3-16: شیوع دیابت براساس جنس در استان کردستان

کل شیوع	شیوع درصد (زنان)	شیوع درصد (مردان)	تعداد بیماران		افراد غربالگری		تعداد افراد جمع کل ماه جاری
			مرد	زن	مرد	زن	
2/72	3/55	1/77	1620	3708	91351	104288	

برنامه مراقبت ادغام یافته ناخوشی اطفال

جدول 3-17: تعداد مراجعه کودک بیمار در سطح خانه بهداشت و مراکز بهداشتی درمانی شهری و روستایی

سال 1393	سال 1392	مرکز درمانی
18210	21976	خانه بهداشت
26139	27497	مرکز بهداشتی درمانی روستایی
10483	9472	مرکز بهداشتی درمانی شهری



نمودار 3-17: تعداد مراجعه کودک بیمار در سطح خانه بهداشت و مراکز بهداشتی درمانی شهری و روستایی

جدول 3-18: درصد شیوع علائم بیماری در کودکان مراجعه شده در برنامه مانا :

زیر 2 ماه

علائم بیماری	سال 1392	سال 1393
عفونت باکتریال شدید	4/03	3/74
عفونت موضعی	67/03	77/85
اسهال	3	4/5
مشکل شیر خورد	28	18/6

2 ماهه تا 5 ساله

علائم بیماری	سال 1392	سال 1393
سرفه سرماخوردگی	58	58/7
اسهال	10	9/8
گوش درد	6	5/6
گلو درد	10	10/2
تب	43	40/5
کم وزنی	8	6/1

جدول 3-19 : بیماریها در استان کردستان در سال 1393

ردیف	نوع بیماری	تعداد
1	تب مالت	1611
2	حیوان گزیدگی	1481
3	تب راجعه	0
4	کیست هیداتیک	8

جدول 3-20 : نسبت درصد 10 علت اول مرگ در سال های 1392 و 1393

سال 1393			سال 1392		
درصد	علت مرگ	ردیف	درصد	علت مرگ	ردیف
35/09	بیماریهای قلبی و عروقی	1	36/01	بیماریهای قلبی و عروقی	1
14/46	سرطانها و تومورها	2	15/23	سرطانها و تومورها	2
11/24	نشانه ها و یافته های غیر طبیعی که در جای دیگر طبقه بندی نشده اند	3	11/01	نشانه ها و یافته های غیر طبیعی که در جای دیگر طبقه بندی نشده اند	3
11/07	کل حوادث	4	7/01	حوادث ترافیکی	4
2/93	بیماریهای غدد ، تغذیه و متابولیک	5	4/54	بیماریهای دستگاه تنفسی	5
2/78	بیماریهای حول تولد	6	3/49	حوادث غیر عمدی	6
2/31	بیماریهای دستگاه تنفسی	7	2/76	بیماریهای حول تولد	7
1/48	بیماریهای دستگاه ادراری	8	2/63	بیماریهای غدد ، تغذیه و متابولیک	8
1/24	ناهنجاریهای مادرزادی و کروموزومی	9	1/29	آسیبهای عمدی	9
0/96	بیماریهای دستگاه گوارش	10	1/09	بیماریهای دستگاه ادراری	10

برنامه نظام مراقبت مرگ کودکان 1 تا 59 ماهه

میزان بروز مرگ کودکان 1 تا 59 ماهه در 1000 تولد زنده در دانشگاه علوم پزشکی کردستان
 در سال 1392: 3/8
 در سال 1393: 4/26

جدول 3- 21: نسبت مرگ کودکان 1 تا 59 ماهه بر اساس علت فوت در گروه بندی ICD10

سال 1393		سال 1392	
نسبت	علت مرگ	نسبت	علت مرگ
23/5	ناهنجاری مادرزادی و کروموزومی	20/91	ناهنجاری مادرزادی و کروموزومی
		31/82	حوادث و سوانح غیر عمدی
25	حوادث و سوانح غیر عمدی	4/55	سرطانها و تومورها
3/03	سرطانها و تومورها	6/36	بیماریهای عفونی و انگلی
		3/64	بیماریهای دستگاه تنفس
7/58	بیماریهای سیستم عصبی		بیماریهای دستگاه گوارش
9/85	سایر	2/73	بیماریهای حول تولد
0/76	بیماریهای حول تولد	7/27	بیماریهای سیستم عصبی
4/55	بیماریهای دستگاه تنفس		بیماریهای دستگاه ادراری و تناسلی
0/76	بیماریهای غدد، تغذیه و متابولیک	11	سایر
			بیماریهای دستگاه خونساز
14/4	بیماریهای عفونی و انگلی	4/55	بیماریهای غدد، تغذیه و متابولیک
5/3	بیماریهای قلبی		بیماریهای روانی و اختلال رفتاری
-	حالات بد تعریف شده	0/9	حالات بد تعریف شده

جدول 3-22: آمار سالمندان (شیوه زندگی سالم) در سال 1393

شش ماهه اول						شهرستان
اطلاعات ماندگار		آموزش دیده		نیازمند آموزش		
روستا	شهر	روستا	شهر	روستا	شهر	
2705	316	3106	381	11010	23555	سنندج
2885	196	3177	217	6647	5468	قروه
3612	523	5822	926	6560	9826	سقز
264	12	1694	214	3736	4870	بانه
853	245	1131	385	5298	5805	مریوان
669	0	1221	0	5397	241	سروآباد
173	0	1715	49	3611	1225	دهگلان
1926	86	3629	248	6153	6296	بیجار
1493	87	2541	110	4605	1565	دیواندره
589	107	2668	195	5484	3417	کامیاران
		26704	2725	58501	62268	استان

شش ماهه دوم						شهرستان
اطلاعات ماندگار		آموزش دیده		نیازمند آموزش		
روستا	شهر	روستا	شهر	روستا	شهر	
2986	503	3261	587	7904	23174	سنندج
3131	241	3180	297	6647	5468	قروه
5663	1008	6102	1114	6560	9826	سقز
1578	67	2023	218	3736	4870	بانه
1610	402	2309	575	4485	4685	مریوان
2164	0	2422	0	4791	241	سروآباد
690	0	1021	27	3611	1225	دهگلان
2620	479	956	328	6153	6296	بیجار
2633	161	3062	176	4605	1565	دیواندره
3584	854	2415	881	5484	3214	کامیاران
26659	3715	26751	4203	53976	60564	استان

جدول 3-23: مراقبت های ادغام یافته سالمندی سال 1393 به تفکیک شهر و روستا

شهرستان	شش ماهه اول		شش ماهه دوم				مراکز فعال		خانه بهداشت		
	پزشک		غیر پزشک		پزشک		غیر پزشک				
	روستایی	شهری	روستایی	شهری	روستایی	شهری	روستایی	شهری			
بانه	12	141	50	155	0	60	32	71	1	1	6
دهگلان	11	462	14	836	42	800	52	1147	2	7	41
سقز	14	19	14	103	0	30	23	62	1	1	4
بیجار	14	36	17	41	25	46	31	290	1	1	8
دیواندره	0	418	64	418	20	158	75	158	2	10	69
قروه	70	413	148	857	52	980	131	348	6	12	57
سنندج	604	1960	792	2558	569	2810	4110	868	16	12	85
سروآباد	0	25	0	25	0	12	0	30	0	1	3
مریوان	5	16	8	77	0	6	10	9	1	1	7
کامیاران	902	940	1234	2903	51	475	146	851	11		56

جدول 3-24: مراقبت های ادغام یافته سالمندی سال 1393

شهرستان	شش ماهه اول		شش ماهه دوم		سال 1393	
	پزشک	غیر پزشک	پزشک	غیر پزشک	پزشک	غیر پزشک
بانه	153	296	60	103	213	399
دهگلان	473	850	842	1199	1315	2049
سقز	33	117	30	85	63	202
بیجار	50	31	56	321	106	352
دیواندره	418	482	178	233	696	725
قروه	483	1005	1032	479	1515	1484
سنندج	2564	3350	3406	4978	5970	8328
سروآباد	25	25	12	30	37	55
مریوان	21	85	6	10	27	95
کامیاران	940	2930	526	997	1466	3927
استان	5160	9171	6148	8435	11408	17616

جدول 3-25: درصد مراقبت ادغام یافته سالمندی در سال 1393

سال 1393		6 ماهه دوم		6 ماهه اول	
غیر پزشک	پزشک	غیر پزشک	پزشک	غیر پزشک	پزشک
20/7	13/9	12/7	9/4	%8	4/5

جدول 3-26: درصد برنامه شیوه زندگی سالم در دوره سالمندی در سال 1393

6 ماهه دوم						6 ماهه اول					
اطلاعات ماندگار		آموزش دیده		نیازمند آموزش		اطلاعات ماندگار		آموزش دیده		نیازمند آموزش	
روستایی	شهری	روستایی	شهری	روستایی	شهری	روستایی	شهری	روستایی	شهری	روستایی	شهری
24995	4591	30368	6054	52292	60904	15169	1572	20704	2725	58501	62268
82/3	55/9	%58	9/9	-	-	73/2	57/6	35/3	4/3	-	-

جدول 3-27: آمار برنامه شیوه زندگی سالم در دوره سالمندی سال 1393 در استان کردستان

اطلاعات ماندگار		آموزش دیده	
روستایی	شهری	روستایی	شهری
40164	6163	51072	8779
78/6	70/2	87/3	14/2

جدول 3-28: شاخص های حاصل از اجرای برنامه تنظیم خانواده

شاخص	سال 92	سال 93
بعد خانوار	4/19	4/05
درصد زنان شوهردار 10-49	57/14	58/53
باروری عمومی	53/16	56/61
نرخ رشد طبیعی جمعیت	1/18	1/31
درصد پوشش تنظیم خانواده (کل)	76/82	73/31
درصد پوشش تنظیم خانواده (مدرن)	67/83	62/45
نسبت جنسی دربدو تولد	1/03	1/11

جدول 3-29: روند پوشش تنظیم خانواده استان در سالهای 82 تا 93 (ذیح حیاتی)

سال	82	83	84	85	86	87	88	89	90	91	92	93
پوشش	73/6	73/8	74/5	75/2	75/6	72/7	78/65	81/3	80/11	78/70	76/82	73/31

جدول 3-30: روند وازکتومی استان در سالهای 82 تا 93 (فرم 108)

سال	82	83	84	85	86	87	88	89	90	91	92	93
تعداد وازکتومی انجام شده	201	234	218	233	319	372	403	389	469	337	81	صفر

جدول 3-31: گزارش ماهانه ی سندرم ها و اتیولوژی های آمیزی به مدیریت بیماری های دانشگاه در سال 1393

سن (سال)										
مجموع	45 و بالاتر	44-40	39-35	34-30	29-25	24-20	18-19	15-17	کمتر از 15 سال	جنس
اولسر غیروزیکولی ژنیتال										
5223	1671	362	591	865	847	582	219	75	11	زن
105	14	13	18	25	18	17	0	0	0	مرد
5328	1685	375	609	890	865	599	219	75	11	مجموع
ترشح مجرا در مردان										
83	2	13	8	36	12	7	4	1	0	مرد
گنوره (قطعی)										
2	0	0	0	1	1	0	0	0	0	زن
0	0	0	0	0	0	0	0	0	0	مرد
2	0	0	0	1	1	0	0	0	0	مجموع
سیفیلیس اولیه و ثانویه (مشکوک)										
24	0	0	5	10	6	1	2	0	0	زن
1	0	0	1	0	0	0	0	0	0	مرد
25	0	0	6	10	6	1	2	0	0	مجموع
کلامیدیا (قطعی)										
12	0	1	3	1	4	2	1	0	0	زن
0	0	0	0	0	0	0	0	0	0	مرد
12	0	1	3	1	4	2	1	0	0	مجموع
5450	1678	389	626	938	888	609	226	76	11	جمع کل

فصل چهارم

معاونت آموزشی

جدول 4-1: شاخصهای آموزشی در سال 1393

عملکرد سال 1393	واحد متعارف	عناوین شاخص
47	نفر	تعداد دانشجویان دوره کاردانی
1321	نفر	تعداد دانشجویان دوره کارشناسی
114	نفر	تعداد دانشجویان دوره کارشناسی ارشد
715	نفر	تعداد دانشجویان دوره دکتری عمومی
15	نفر	تعداد دانشجویان دوره دکتری تخصصی PHD
104	نفر	تعداد دانشجویان دوره تخصصی پزشکی
10	درصد	نسبت دانشجویان دوره تحصیلات تکمیلی به کل دانشجویان
0/05	درصد	نسبت دانشجویان مشروط شده به کل دانشجویان
0/001	درصد	نسبت دانشجویان اخراجی به کل دانشجویان
14/3	درصد	نسبت دانشجویان مردودی در امتحانات پایانی به دانشجویان واجد شرایط
10/1	درصد	نسبت دانشجو به اعضاء هیئت علمی
10	درصد	نسبت دانشجو به کارکنان غیر عضو هیئت علمی
20	نفر	تعداد اعضای هیئت علمی جذب شده
71/8	درصد	نسبت اعضای هیئت علمی با درجه استادیاری و بالاتر
5	نفر	تعداد اعضای هیات علمی ارتقای یافته
2/1	درصد	نسبت اعضای هیات علمی ارتقاء یافته به کل اعضای هیات علمی
80	درصد	درصد گروههای آموزشی در گیر در اجرای طرح ارزشیابی درونی به کل گروهها
258	درصد	تعداد برنامه های آموزش مداوم اجرا شده
100	درصد	نسبت برنامه های آموزش مداوم (باز آموزی) دارای طراحی علمی به کل برنامه ها
90	درصد	نسبت برنامه های مدون (باز آموزی) به تعداد مشمولین تحت پوشش در هر رشته (نسبت تعداد پزشکان هر گروه به تعداد برنامه های تشکیل شده)
111/1 متر مربع	257315/2316	سرانه فضای آموزشی (دانشگاهی)
2	تعداد	تعداد بانکهای اطلاعاتی فعال

جدول 4 - 2: مقایسه سه ساله شاخصهای عملکرد حوزه معاونت آموزش و تحقیقات دانشگاه علوم پزشکی کردستان

ردیف	عنوان شاخص	سال 91	سال 92	93
1	تعداد کارگاههای آموزشی برگزار شده جهت ارتقاء سطح توانمندی اساتید	22	24	22
2	تعداد برنامه های آموزش مداوم جامعه پزشکی و پیراپزشکی اجرا شده	169	248	258
3	میزان اجرای برنامه های مربوط به دانشجویان عضو دفتر استعدادهای درخشان	80%	80%	80%
4	درصد اجرای فرآیند ارزشیابی استاد توسط دانشجو	100%	100%	100%
5	میزان جذب اعضای هیئت علمی مورد نیاز دانشگاه از طریق فراخوان	3	4	20
6	میزان پیشرفت اجرای طرح ارزشیابی درونی در گروههای آموزشی دانشگاه	100%	100%	100%
7	مکانیزاسیون بعضی از امور اداری و دانشجویی	-ثبت نام، انتخاب واحد و ثبت نمرات دانشجویان تحت وب -مکاتبات دانشجویان از طریق اتوماسیون	-ثبت نام، انتخاب واحد و ثبت نمرات دانشجویان تحت وب -مکاتبات دانشجویان از طریق اتوماسیون	-ثبت نام، انتخاب واحد و ثبت نمرات دانشجویان تحت وب -مکاتبات دانشجویان از طریق اتوماسیون
8	تعداد پژوهشهای انجام شده در زمینه آموزش پزشکی	7	10	11
9	نسبت دانشجویان تحصیلات تکمیلی به کل دانشجویان	6/8	9/6%	10
10	نسبت دانشجو به عضو هیات علمی	8/4	10/2%	10/1
11	نسبت اعضای هیئت علمی ارتقاء یافته به کل اعضای هیئت علمی	5%	5%	2%
12	نسبت اعضای هیئت علمی با درجه دکترای تخصصی و بالاتر به کل اعضای هیئت علمی	65/3%	68/2%	71/8%

ادامه جدول 4-2: مقایسه سه ساله شاخصهای عملکرد حوزه معاونت آموزش و تحقیقات دانشگاه

ردیف	عنوان شاخص	سال 91	سال 92	سال 93
14	نسبت دانشجویان مشروطی به کل دانشجویان	%4/6	%5/7	5
15	نسبت دانشجویان اخراجی (محروم از تحصیل) به کل دانشجویان	%0/04	%0/04	0/001
16	تعداد مجوز های کسب شده برای تاسیس رشته های جدید	-	2	3
17	نسبت تخت آموزشی به دانشجو	%42/6	%48/5	%42/2
18	تعداد برنامه های آموزشی به زبان انگلیسی و <i>ICDL</i> ویژه اعضای هیئت علمی	2 انگلیسی ICDL 2	2 انگلیسی ICDL 3	4 انگلیسی ICDL 2
19	تعداد دانشجویان	2081	2013	2316
20	تعداد اعضای هیئت علمی	176	197	234
21	تعداد رشته های موجود	29	30	34
22	رزیدنت شاغل به تحصیل	82	93	104

**جدول 4-3: توزیع تعداد دانشجویان به تفکیک ثبت نام شده، شاغل به تحصیل، فارغ التحصیل
در سال تحصیلی 93-94**

جنس	ثبت نام شده			شاغل به تحصیل			فارغ التحصیل		
	زن	مرد	جمع	زن	مرد	جمع	زن	مرد	جمع
سال تحصیلی									
93-94	333	235	568	1333	983	2316	285	203	488



نمودار 4-3-1: توزیع تعداد دانشجویان به تفکیک ثبت نام شده در سال تحصیلی 1394-1393



نمودار 2- 3- 4 : توزیع تعداد دانشجویان به تفکیک شاغل به تحصیل در سال تحصیلی 1394-1393



نمودار 3- 3- 4 : توزیع تعداد دانشجویان به تفکیک فارغ التحصیل در سال تحصیلی 1394-1393

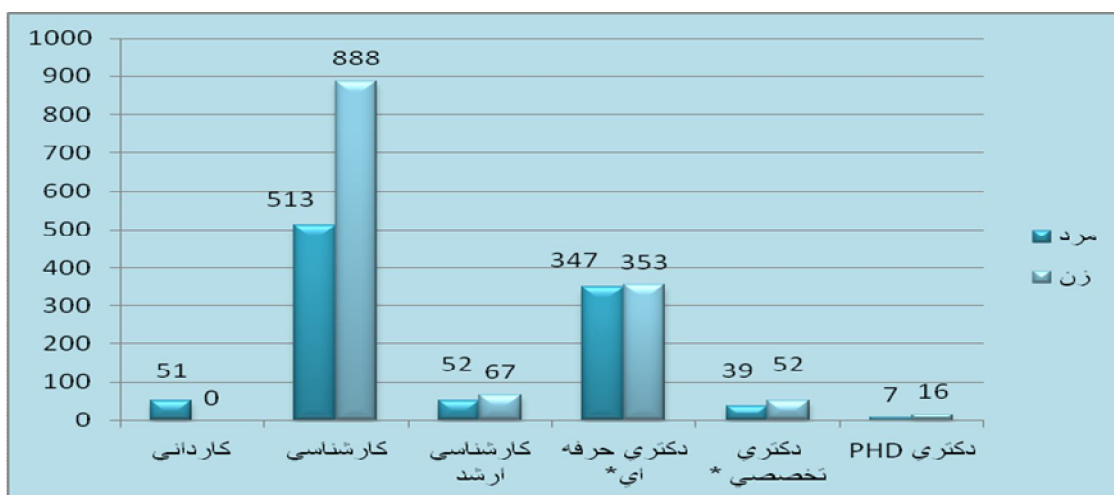
جدول 4-4: توزیع فراوانی دانشجویان شاغل به تحصیل دانشگاه علوم پزشکی کردستان بر حسب مقطع تحصیلی در نیمسال اول سال تحصیلی 1393

جنسیت	گروه تحصیلی	مرد	زن	جمع
	کاردانی	51	0	51
	کارشناسی	513	888	1401
	کارشناسی ارشد	52	67	119
	دکتری حرفه ای*	347	353	700
	دکتری تخصصی*	39	52	91
	دکتری PHD	7	16	23
	جمع کل	1009	1376	2385

دوره دکتری حرفه ای: نوعی مدرک تحصیلی که در ایران به پزشکان عمومی، دندانپزشکان عمومی، داروسازان عمومی و روانپزشکان عمومی اعطاء می شود.

دوره دکتری تخصصی PHD: یکی از بالاترین مقاطع تحصیلی آموزش دانشگاهی است که به اعطای مدرک می انجامد و مجموعه ای هماهنگ از فعالیتهای آموزشی و پژوهشی می باشد.

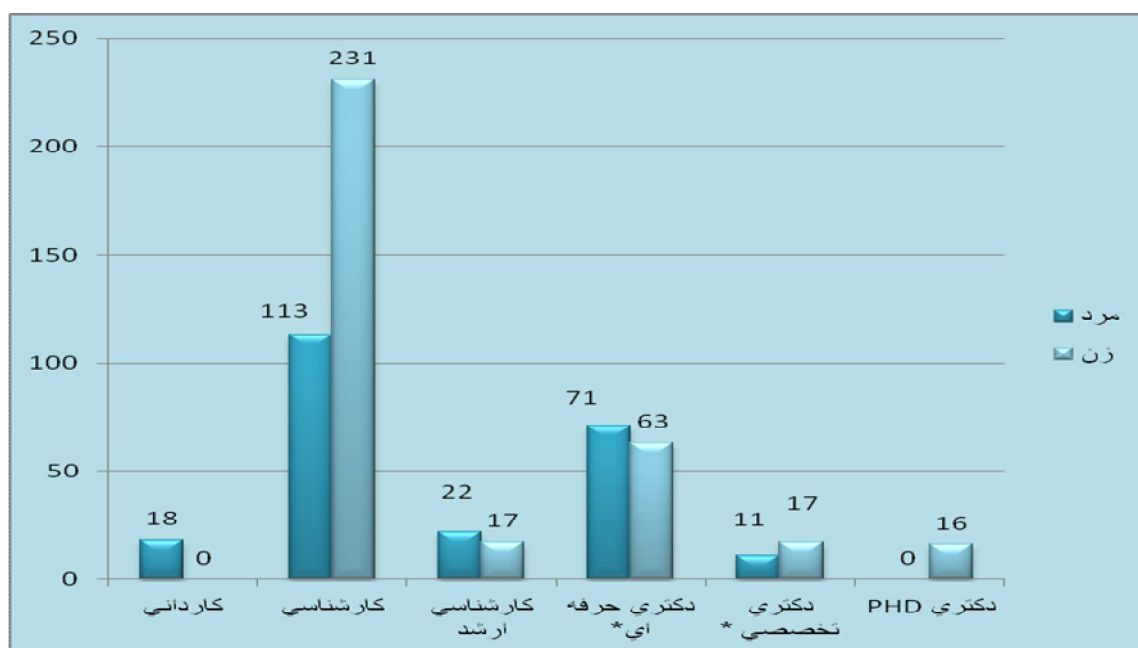
دکترای تخصصی بالینی یا دستبازی: به فردی اطلاق می شود که با داشتن مدرک دکترای پزشکی عمومی و پذیرش در امتحان ورودی دستبازی جهت آموزشهای نظری و کسب مهارت های عملی در یکی از رشته های تخصصی پزشکی طی مدت زمانی مشخص که برای آنان دوره از طریق شورای آموزش پزشکی و تخصصی تصویب شده است به امر تحصیل آموزش، پژوهش و انجام فعالیتهای کارورزی- تخصصی اشتغال می ورزند.



نمودار 4-4: توزیع فراوانی دانشجویان شاغل به تحصیل بر حسب مقطع تحصیلی در نیمسال اول سال تحصیلی 1393

جدول 4-5: توزیع فراوانی پذیرفته شدگان دانشگاه علوم پزشکی کردستان بر حسب مقطع تحصیلی در سال 1393

جمع	گروه تحصیلی		جنسیت
	زن	مرد	
18	-	18	کاردانی
344	231	113	کارشناسی
39	17	22	کارشناسی ارشد
134	63	71	دکتری حرفه ای
28	17	11	دکتری تخصصی
5	5	-	دکتری PHD
568	333	235	جمع کل



نمودار 4-5: توزیع فراوانی پذیرفته شدگان دانشگاه علوم پزشکی کردستان بر حسب مقطع تحصیلی در سال 1393

**جدول 4-6: توزیع فراوانی دانشجویان و فارغ التحصیلان دانشگاه علوم پزشکی کردستان
بر حسب جنس در سال 1393**

جمع	زن	مرد	گروه تحصیلی جنسیت
2316	1333	983	شاغل به تحصیل
488	285	203	فارغ التحصیل

جدول 4-7: رشته های جدید دانشگاه علوم پزشکی کردستان در سال 1393

سال راه اندازی	مقطع	رشته	ردیف
1393	کارشناسی ارشد	پرستاری (داخلی - جراحی)	1
1393	دستکاری	جراحی عمومی	2
1393	دستکاری	بیهوشی	3

**جدول 4 - 8: توزیع فراوانی فارغ التحصیلان مقاطع مختلف تحصیلی دانشگاه علوم پزشکی
کردستان در سال 1393**

جنسیت	گروه تحصیلی	مرد	زن	جمع
	کاردانی	34	-	34
	کارشناسی	120	221	341
	کارشناسی ارشد	10	14	24
	دکتری حرفه ای	21	36	57
	دکتری تخصصی پزشکی	18	14	32
	جمع کل	203	285	488

جدول 4 - 9: تعداد جلسات برگزار شده در معاونت آموزشی دانشگاه در سال 1393

نام جلسه	تعداد جلسه	تعداد مصوبات
شورای آموزشی دانشگاه	16	161
شورای تحصیلات تکمیلی دانشگاه	6	37
کمیته کارشناسی دانشگاه	6	177

جدول 4-10: تعداد دانشکده های دانشگاه در سال 1393

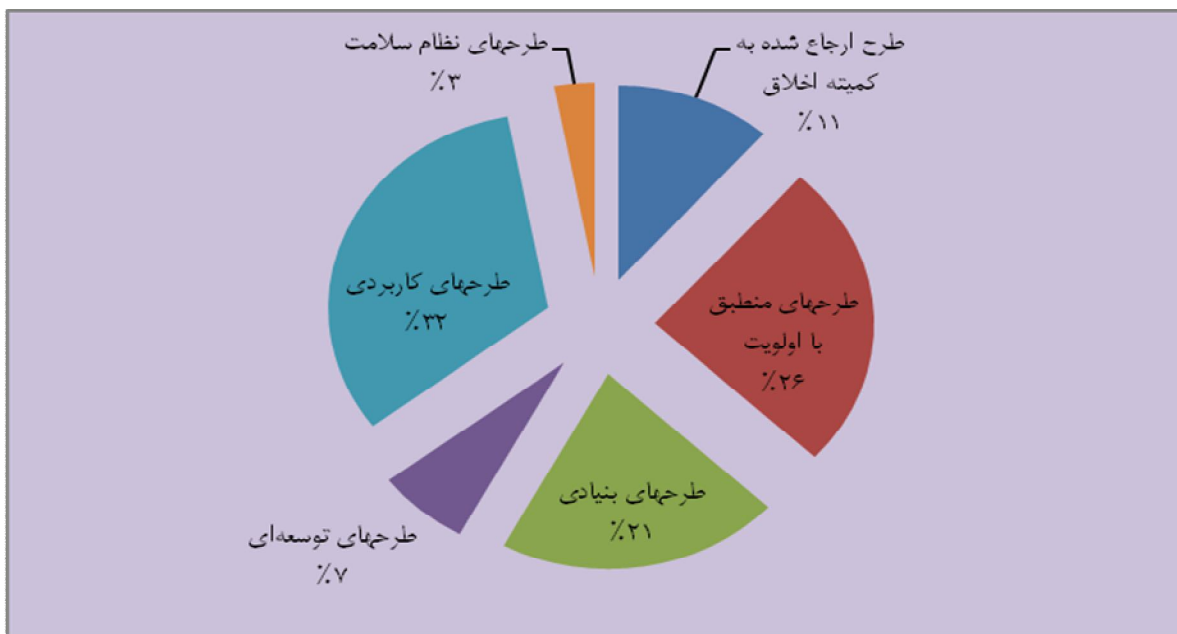
ردیف	نام دانشکده	شهرستان	آدرس	تلفن
1	پزشکی	سنندج	دانشگاه علوم پزشکی کردستان	33664670
2	دندانپزشکی	سنندج	دانشگاه علوم پزشکی کردستان	33668921
3	پیراپزشکی	سنندج	دانشگاه علوم پزشکی کردستان	33664669
4	پرستاری و مامایی	سنندج	دانشگاه علوم پزشکی کردستان	33627636
5	بهداشت	سنندج	دانشگاه علوم پزشکی کردستان	33626969

فصل پنجم

معاونت پژوهشی

جدول 5-1: مشخصات طرحهای مصوب پژوهشی در سال 1393

نوع طرح مصوب	تعداد	بودجه (به میلیون ریال)
طرح ارجاع شده به کمیته اخلاق	27	1495
طرحهای منطبق با اولویت	60	4180
طرحهای بنیادی	49	1436/5
طرحهای توسعه‌ای	16	508
طرحهای کاربردی	76	3359/5
طرحهای نظام سلامت	7	160



نمودار 5-1: مشخصات طرحهای مصوب پژوهشی در سال 1393

جدول 5-2: پروژه های پژوهشی مصوب 1393

ردیف	عنوان طرح	مجری	محل اولیه تصویب
1	بررسی وضعیت اشتغال و ادامه تحصیل دانش آموختگان سالهای 1385-1393 دانشگاه علوم پزشکی کردستان	فردین غریبی	شورای پژوهشی دانشگاه
2	بررسی فراوانی مقاومت آنتی بیوتیکی باکتری های گرم منفی جدا شده از بیماران بستری شده در بیمارستان های توحید و بعثت شهر سنندج در سال های 93-1392	بهمن محمدی	کمیته تحقیقات دانشجویی
3	ارزیابی میزان سختی آب و زمان دم چای و ارتباط آنها با میزان فلوراید آزاد شده از چایهای سبز و سیاه	افشین ملکی	مرکز تحقیقات بهداشت محیط و مواد غذایی
4	تاثیر کاربرد عسل بر التیام زخم بعد از جراحی دندان عقل نهفته در فک پایین	انسی کلیایی	کمیته تحقیقات دانشجویی
5	بررسی مقایسه ای وضعیت سلامت دهان و دندان و ارتباط آن با دانش و نگرش و رفتار دانشجویان دندانپزشکی علوم پزشکی کردستان در سال 1393	مسعود بشیری	کمیته تحقیقات دانشجویی
6	بررسی ارتباط عفونت کلامیدیا تراکئوماتیس با زایمان زودرس به روش متآنالیز	رشید رمضانزاده	مرکز تحقیقات علوم سلولی و ملکولی
7	بررسی تاثیر درمان به روش سرم اتولوگ در بیماران کبیر مزمن ایدیوپاتیک	امیر کاویان معاونی	کمیته تحقیقات دانشجویی
8	بررسی میزان شیوع بیماریهای انگلی با تاکید بر شاخص های بهداشت محیط مدارس و عوامل مرتبط با آندر دانش آموزان دوره ابتدایی و راهنمایی شهرستان سنندج	پگاه بهمنی	مرکز تحقیقات بهداشت محیط و مواد غذایی
9	بررسی میزان فلزات سنگین در شیر مادر و عوامل مرتبط با آن در شهر سنندج	پگاه بهمنی	مرکز تحقیقات بهداشت محیط و مواد غذایی
10	بررسی میزان تری هالو متانها و عوامل مرتبط با آن در آب استخرهای شنای شهر سنندج	پگاه بهمنی	مرکز تحقیقات بهداشت محیط و مواد غذایی
11	بررسی عوامل مؤثر بر خواندن نماز توسط بیماران از دیدگاه پرسنل پرستاری و ارتباط آن با ویژگیهای پرسنل پرستاری در مرکز پزشکی بعثت شهر سنندج در سال 1393	ژاله گردیده	شورای پژوهشی بالینی بعثت
12	بررسی مقدار گاز متان محل دفن بهداشتی زباله شهر سنندج با استفاده از بسته نرم افزاری LANDGEM	شهرام صادقی	کمیته تحقیقات دانشجویی

(ادامه) جدول 5-2: پروژه های پژوهشی مصوب 1393

ردیف	عنوان طرح	مجری	محل اولیه تصویب
13	بررسی غلظت جیوه در اندام های ماهیچه، آبشش و کبد ماهیان سد قشلاق در شهر سنندج	زاهد رضایی	کمیته تحقیقات دانشجویی
14	بررسی سطح سرب، کادمیوم، روی، مس، آهن و نیکل در بافت های ماهیچه، کبد و آبشش کپور نقره ای (<i>Hypophthalmichthys molitrix</i>) و کپور معمولی (<i>Cyprinus carpio</i>) در سد قشلاق در شهر سنندج	برهان منصوری	کمیته تحقیقات دانشجویی
15	مطالعه غلظت فلزات سنگین در اندام های ماهیچه و کبد ماهیان تالاب زریوار در شهر مریوان	بهرروز داوری	شورای پژوهشی دانشگاه
16	شیوع ژنوتیپ های ویروس هپاتیت C در بیماران ایرانی: مروری نظام مند و متاآنالیز	مظاهر خدابنده لو	مرکز تحقیقات علوم سلولی و مولکولی
17	بررسی آلودگی صوتی در پارکهای شهر سنندج و پهنه بندی آن با (GIS) مطالعه موردی: پارک امیریه، کودک، مولوی و آی تی	اسدالله نوری	کمیته تحقیقات دانشجویی
18	بررسی وضعیت <i>dmft</i> در دانش آموزان مقاطع ابتدایی در شهر سنندج در سال 1393	زاهد رضایی	کمیته تحقیقات دانشجویی
19	فراوانی گرایش به استعمال دخانیات و عوامل مرتبط با آن در دانشجویان دختر دانشگاه علوم پزشکی کردستان در سال 1393	سحر عبدالملکی	کمیته تحقیقات دانشجویی
20	ارزیابی میزان فلورايد نوشيدنی چای سبز طبیعی در مقایسه با چای سبز فرآوری شده با اسانس	افشین ملکی	مرکز تحقیقات بهداشت محیط و مواد غذایی
21	بررسی موفقیت و تعیین عوامل تاثیرگذار بر ترک و ماندگاری بر درمان معتادین مراجعه کننده به مراکز درمان نگهدارنده با متادون و پیش بینی آن توسط مدل سازی رگرسیون لجستیک	محمد آرام احمدی	مرکز تحقیقات عوامل اجتماعی مؤثر بر سلامت
22	بررسی اثر گندزدایی بر آلودگی باکتریال سطوح کف بخش های مختلف بیمارستان های توحید و بعثت شهر سنندج در سال 1393	شادی کهزادی	کمیته تحقیقات دانشجویی
23	بررسی شیوع خشونت علیه زنان در زنان مراجعه کننده به مراکز بهداشتی درمانی شهر سنندج و برخی عوامل مرتبط با آن در سال 1393	مژده زارعی	شورای پژوهشی دانشگاه
24	بررسی کارایی نانو ذرات اکسید روی در حذف فتوکاتالیستی باکتری اشریشیاکلی از آب	یحیی زندسلیمی	کمیته تحقیقات دانشجویی

(ادامه) جدول 5-2: پروژه های پژوهشی مصوب 1393

ردیف	عنوان طرح	مجری	محل اولیه تصویب
25	بررسی روایی و پایایی پرسشنامه " تعیین آگاهی، نگرش و عملکرد کادر درمانی بیمارستان درمورد سیستم گزارش دهی بیماری های واگیر "	مژگان حسینی	مرکز تحقیقات عوامل اجتماعی مؤثر بر سلامت
26	اثر نانو ذرات نقره بر بافت آبشش ماهی گورخری	برهان منصور	کمیته تحقیقات دانشجویی
27	بررسی حذف فتوکاتالیستی رنگزای کت بلو41 از محلول های آبی با استفاده از نانو کامپوزیت $Ni-ZnO$	محمد امین پردل	کمیته تحقیقات دانشجویی
28	بررسی پیامدهای مرتبط با سلامت ناشی از انفجار مین در استان کردستان در طی 35 سال اخیر: 1392-1358	قباد مرادی	مرکز تحقیقات عوامل اجتماعی مؤثر بر سلامت
29	بررسی خصوصیات کمی و کیفی مواد زاید شهر مهاباد در فصل تابستان سال 1393	سوران ارمی	کمیته تحقیقات دانشجویی
30	تعیین غلظت فلزات سنگین در گیاهان و محلول های گیاهی طبی فاقد مجوز وزارت بهداشت در شهر سنندج در سال 1393	شادی کهزادی	مرکز تحقیقات بهداشت محیط و مواد غذایی
31	بررسی عوامل انسانی مؤثر بر امنیت سیستم اطلاعات بیمارستانی	سارا زهتابی	شورای پژوهشی بالینی بعثت
32	بررسی اثر بیوپلیمرالجینات سدیم اصلاح شده با دندریمر در حذف رنگزای اسید بلاک 1	کمال صالحی	کمیته تحقیقات دانشجویی
33	بررسی اثر دوز پایین اسپرین در جلوگیری از پره اکلامپسی	مژده زارعی	شورای پژوهشی بالینی بعثت
34	تأثیرات آسیب شناسی بافتی ناشی از نانو ذرات نقره کلوئیدی بر آبشش ماهی گورخری	برهان منصور	کمیته تحقیقات دانشجویی
35	بررسی علل معافیت اهداکنندگان خون در انتقال خون کردستان از مهر 88 لغایت شهریورماه 1392	محمدسعید کریمیان	شورای پژوهشی دانشگاه
36	ارتباط بین کیفیت خواب و استرس شغلی در پرستاران شاغل در بیمارستان های آموزشی دانشگاه علوم پزشکی کردستان، شهر سنندج، در سال 1393	حمید توانا	کمیته تحقیقات دانشجویی
37	سنجش کارایی مبتنی بر تکنیک اقتصاد سنجی تحلیل مرزی تصادفی: مطالعه موردی بیمارستان های دانشگاه علوم پزشکی کردستان	ستار رضایی	شورای پژوهشی دانشگاه

(ادامه) جدول 5-2: پروژه های پژوهشی مصوب 1393

ردیف	عنوان طرح	مجری	محل اولیه تصویب
38	تعیین نابرابری های اقتصادی و اجتماعی در شاخص DMF تعداد دندان های پوسیده و کشیده شده و پر شده) در افراد 15-40 ساله شهر سنندج در سال 1393	قباد مرادی	مرکز تحقیقات عوامل اجتماعی مؤثر بر سلامت
39	بررسی فراوانی تکرار تصاویر رادیوگرافی و عوامل مرتبط با آن در بیمارستانهای بعثت و توحید سنندج در سال 1393	اسرا کرمی	کمیته تحقیقات دانشجویی
40	بررسی حذف فنل از محیط های آبی با استفاده از نانوذرات روی اکسید آلیش شده با کادمیوم اکسید	بهزاد شاهمرادی	مرکز تحقیقات بهداشت محیط و مواد غذایی
41	چگونگی مواجهه زنان مبتلاء به پوکی استخوان با بیماریشان: مطالعه ای با رویکرد گراند تئوری	آرزو فلاحی	شورای پژوهشی دانشکده بهداشت
42	بررسی عوامل مؤثر بر اجرای مراقبت پرستاری مبتنی بر شواهد و ارتباط آن با برخی مشخصات فردی پرستاران شاغل در مرکز پزشکی توحید و بعثت شهر سنندج در سال 1393	نسرین علیرمائی	شورای پژوهش در آموزش
43	هزینه تمام شده تربیت دانشجوی رشته فوریت های پزشکی در دانشگاه علوم پزشکی کردستان	فرزانه زارعی	شورای پژوهشی دانشکده پیراپزشکی
44	بررسی شیوع عفونت فعال سیتومگالوویروس در اهداکنندگان خون استان کردستان با روش های الایزا و PCR	فرزام معماری	شورای پژوهشی دانشگاه
45	بررسی نظرات کارآموزان و کارورزان در مورد آموزش در گروه پزشکی اجتماعی دانشگاه علوم پزشکی کردستان در سال 1393	محمدعزیز رسولی	شورای پژوهش در آموزش
46	بررسی غلظت فلزات سنگین در منابع تامین کننده آب آشامیدنی استان کردستان در سال 1391	لیلا ابراهیم زاده	شورای HSR معاونت بهداشتی
47	بررسی شیوع آگاهی حین بیهوشی (awareness) و عوامل مرتبط با آن در بیهوشی عمومی	ثمن قنبری	شورای پژوهشی دانشکده پزشکی
48	وضعیت توسعه یافتگی و درجه برخورداری بخش بهداشت و درمان با استفاده از دو روش موریس و تاکسونومی عددی: مطالعه موردی استان کردستان	ستار رضایی	مرکز تحقیقات عوامل اجتماعی مؤثر بر سلامت
49	استفاده از ماهی بعنوان نشانگر زیستی در تعیین کیفیت سلامت رودخانه های گاماسیاب، قره سو و سیروان	افشین ملکی	مرکز تحقیقات بهداشت محیط و مواد غذایی

جدول 5-2: پروژه های پژوهشی مصوب 1393 (ادامه)

ردیف	عنوان طرح	مجری	محل اولیه تصویب
50	بررسی میزان درخواست خون و فرآورده های خونی و مصرف آن ها در بیمارستان های آموزشی شهرستان سنج در سال های 92-93	معصومه سوری	شورای پژوهشی دانشگاه
51	بررسی سطح آگاهی، نگرش و عملکرد پرستاران رادیولوژی شهرستان سنج در مورد حفاظت پرتویی در سال 1393	اسرا کرمی	کمیته تحقیقات دانشجویی
52	رابطه عوامل شخصیتی با اعتیاد به کار در پرستاران شاغل در مراکز آموزشی شهر سنج 1393.	گلرخ مریدی	شورای پژوهشی دانشکده پرستاری و مامایی
53	بررسی الگوی مصرف در حاملهای انرژی قبل و بعد از اجرای قانون هدفمندی یارانه ها در بیمارستان های منتخب دانشگاه علوم پزشکی کردستان	خالد محمدی	شورای HSR معاونت توسعه
54	بررسی سازه های ابزار سواد سلامت ایرانیان و عوامل مرتبط با آن در افراد 60-18 ساله کردستانی در سال 1393	مرضیه صوفی مجیدپور	مرکز تحقیقات عوامل اجتماعی مؤثر بر سلامت
55	بررسی کارایی حذف رنگزای کاتیونی کت بلو 41 توسط فرآیند از محلول های آبی	شهرام صادقی	کمیته تحقیقات دانشجویی
56	بررسی کارایی بیومس کلزا در حذف کروم شش ظرفیتی از محلول های آبی	شهرام صادقی	کمیته تحقیقات دانشجویی
57	مقایسه کارایی نانوتیوب های کربنی تک جداره و چند جداره در جذب فسفر معدنی از محلولهای آبی	کمال صالحی	کمیته تحقیقات دانشجویی
58	بررسی و ارائه مدل مدیریت مصرف انرژی متناسب با خصوصیات هر گروه از بیمارستانها (مطالعه موردی: بیمارستان توحید سنج وابسته به دانشگاه علوم پزشکی کردستان)	خالد محمدی	شورای HSR معاونت توسعه
59	بررسی رابطه بین عدالت سازمانی و شخصیت کارکنان با رفتار شهروندی سازمانی در کارکنان دانشکده های دانشگاه علوم پزشکی کردستان در سال 1393	منیره جهانبین	شورای HSR معاونت توسعه
60	تهیه ی نقشه ی جامع کیفی منابع آب شرب روستاهای شهرستان سقز	بهزاد شاهمرادی	مرکز تحقیقات بهداشت محیط و مواد غذایی
61	بررسی کارایی فرایند فوتوکاتالیستی نانو ذرات اکسید روی در حذف رنگزای اسید رد 18 از محلولهای آبی	یحیی زندسلیمی	کمیته تحقیقات دانشجویی

(ادامه) جدول 5-2: پروژه های پژوهشی مصوب 1393

ردیف	عنوان طرح	مجری	محل اولیه تصویب
62	تعیین و پایش کیفیت فیزیکی-شیمیایی منابع تامین آب روستایی شهرستان دیواندره و تهیه نقشه های کیفیتی آب	اسماعیل قهرمانی	مرکز تحقیقات بهداشت محیط و مواد غذایی
63	بررسی حداکثر نرخ مصرف بافت ماهیچه گوسفندهای عرضه شده در شهر سنندج از جنبه فلزات سرب و کادمیوم در سال 93	برهان منصوری	کمیته تحقیقات دانشجویی
64	بررسی تجمع زیستی سرب و کادمیوم در بافت ماهیچه گاوهای کشتار شده در شهر سنندج	برهان منصوری	کمیته تحقیقات دانشجویی
65	بررسی کیفیت میکروبی آب شرب در اتوبوس های برون شهری پایانه مسافری سنندج در سال 1393	شهرام صادقی	کمیته تحقیقات دانشجویی
66	بررسی میزان اعتیاد به اینترنت و عوامل مرتبط با آن در دانشجویان دانشگاه علوم پزشکی کردستان در سال 1393	سروه نصرالهی	کمیته تحقیقات دانشجویی
67	بررسی میزان تمایل مادران باردار به نوع زایمان در شهرستان بانه در سال 1393.	رقیه صالحی	کمیته تحقیقات دانشجویی
68	بررسی هزینه تغذیه بیمارستانها از طریق واگذاری به بخش خصوصی در دانشگاه علوم پزشکی کردستان 1391	کبری یاری تموغه	شورای HSR معاونت توسعه
69	بررسی شیوع و عوامل موثر بر کم کاری تیروئید در نوزادان تازه متولد شده در طرح غربالگری شهرستان سنندج از سال 1388_1392	محیا عابدی	کمیته تحقیقات دانشجویی
70	تعیین فراوانی وضعیت حضور دانشجو در کلاس درس و عوامل موثر بر آن از دیدگاه دانشجویان دانشگاه علوم پزشکی کردستان	زاهد رضایی	کمیته تحقیقات دانشجویی
71	بررسی ویژگیهای استاد توانمند از دیدگاه اساتید دانشگاه علوم پزشکی کردستان بررسی ویژگیهای استاد توانمند از دیدگاه اساتید دانشگاه علوم پزشکی کردستان	زاهد رضایی	کمیته تحقیقات دانشجویی
72	بررسی شیوع آنتی بادی ضدتوکسوپلازما در دامهای کشتار شده در کشتارگاه سنندج به روش اگلو تیناسیون در سال 1394	سالار شریعی	کمیته تحقیقات دانشجویی
73	بررسی اپیدمیولوژیک چاقی و اضافه وزن در دانش آموزان 7 تا 12 ساله در شهر سنندج در سال تحصیلی 1393-1394	یزدان حبیبی	کمیته تحقیقات دانشجویی
74	بررسی کارایی سولفات آلومینیوم به عنوان کوآگولانت در حذف جامدات معلق، COD، کدورت و رنگ از شیرابه محل دفن پسماندهای شهر سنندج	شهرام صادقی	کمیته تحقیقات دانشجویی

(ادامه) جدول 5-2: پروژه های پژوهشی مصوب 1393

ردیف	عنوان طرح	مجری	محل اولیه تصویب
75	تجزیه فتوکاتالیکی مواد هیومیک در محیط آبی با استفاده از نانوذرات روی تثبیت شده بر روی صفحات شیشه	مهدی صفری	مرکز تحقیقات بهداشت محیط و مواد غذایی
76	محاسبه ضریب همکاری گروه های آموزشی بالینی و علوم پایه دانشگاه علوم پزشکی کردستان در مقالات چاپ شده در اسکوپوس و پاب مد از 2010 تا 2014 میلادی	مسعود رسول آبادی	شورای پژوهشی دانشگاه
77	ارزیابی وضعیت تغذیه دانشجویان دانشگاه علوم پزشکی کردستان با استفاده از شاخص های تن سنجی در سال 94-1393	یزدان حبیبی	کمیته تحقیقات دانشجویی
78	تأثیر فعالیت بدنی بر برخی از عوامل نوروتروفیکی و ایمنولوژیکی در زنان مبتلا به اسکروز چندگانه متوسط	بهرروز احسن	شورای پژوهشی دانشگاه
79	ارتباط ژنوتیپ با فنوتیپ بیوشیمیایی در بیماران تازه تشخیص داده شده مبتلا به فیل کتونوری کلاسیک در استان کردستان در سال های 1394 و 1395	محمد عبدی	مرکز تحقیقات علوم سلولی و مولکولی
80	بررسی وضعیت تحصیلی دانشجویان پزشکی دانشگاه علوم پزشکی کردستان و عوامل مرتبط در مقطع علوم پایه 1386-1391	حمیدرضا فرهادی شبستری	شورای پژوهشی دانشکده پزشکی
81	بررسی هزینه تمام شده مراکز بهداشتی درمانی روستایی و خانه های تحت پوشش آن در استان کردستان در سال 1393	کبری یاری تموغه	شورای HSR معاونت توسعه
82	بررسی دانش پرستاران در رابطه با زخم بستر مراکز آموزشی و درمانی توحید و بعثت شهر سنندج در سال 1393	شادیه کنعانی	کمیته تحقیقات دانشجویی
83	تبیین تجارب دانشجویان درباره وابستگی به اینترنت در دانشگاه های شهر سنندج: مطالعه ای با رویکرد تحلیل محتوا	آرزو فلاحی	مرکز تحقیقات عوامل اجتماعی مؤثر بر سلامت
84	تجارب زیسته پرستاران در مواجهه با چالش های اخلاقی در مراقبت از بیماران کمایی: یک مطالعه پدیدار شناسی	نسرین علیرمائی	شورای پژوهشی دانشکده پرستاری و مامایی
85	بررسی تأثیر فصل های مختلف بر میزان بروز پره اکلامپسی در میان مراجعه کنندگان به بیمارستان بعثت سنندج از سال 1391 الی 1392 و عوامل مؤثر بر آن	تارا مولانایی کمانگر	شورای پژوهشی دانشکده پزشکی

(ادامه) جدول 5-2: پروژه های پژوهشی مصوب 1393

ردیف	عنوان طرح	مجری	محل اولیه تصویب
86	بررسی اثرات آلودگی هوا (با تاکید بر ریزگردها) بر سلامت انسان و مقایسه آن با پیش بینی مدل (AIRQ مطالعه موردی استان کردستان طی سالهای 1390-1393)	بهزاد شاهمرادی	مرکز تحقیقات بهداشت محیط و مواد غذایی
87	بررسی کیفیت فیزیکی شیمیایی و میکروبی آب استخرهای شنای شهر سنندج و مقایسه با شاخص های استاندارد	شهرام صادقی	کمیته تحقیقات دانشجویی
88	طراحی و ساخت نرم افزار آموزشی آناتومی مقطعی مغز و جمجمه	ایوب رستم زاده	شورای پژوهش در آموزش
89	اثرات عصاره هیدروالکلی ریزوم گیاه سینودون داکتیلون بر روی رمودلینگ قلبی، انفارکت سایز و آپوپتوزیس در انفارکتوس میوکارد در موش صحرایی	آرام مکاری زاده	مرکز تحقیقات علوم سلولی و مولکولی
90	بررسی کیفیت زندگی کاری پرستاران شاغل در بیمارستانهای آموزشی دانشگاه علوم پزشکی کردستان در سال 1393	شهین قهرمانی	کمیته تحقیقات دانشجویی
91	بررسی تأثیر آموزش تغذیه به سالمندان بر تغییرات رفتار تغذیه ای آنان در زندگی	زهره کلهر زاده	شورای HSR معاونت بهداشتی
92	بررسی اثر کتامین بر دردهای عضلانی ناشی از سوکسینیل کولین در جراحیهای سرپایی در مرکز پزشکی، آموزشی و درمانی بعثت	ساناز آروین	شورای پژوهشی دانشکده پزشکی
93	بررسی شیوع اختلال نقص توجه - بیش فعالی (<i>Attention Deficit - Hyperactivity Disorder</i>) و عوامل مرتبط با آن در بین دانش آموزان دبستانی شهرستان کامیاران در سال 1393	میترا بهرامی	کمیته تحقیقات دانشجویی
94	بررسی تاثیر زنجبیل قبل از جراحی بر تهوع، استفراغ و درد بعد از عمل جراحی کاتاراکت تحت بیهوشی عمومی در سال 93	سیمین نزاریان	شورای پژوهشی دانشکده پرستاری و مامایی
95	بررسی میزان شیوع آلودگی های انگلی در معلولین ساکن در مراکز تحت پوشش بهزیستی استان کردستان - سنندج در سال 1394	فاطمه یوسفوند	کمیته تحقیقات دانشجویی
96	بررسی شیوع علائم بالینی و آزمایشگاهی کودکان مبتلا به لوکمی مراجعه کننده به بیمارستان بعثت سنندج از سال 1385 تا 1391	یسرا علیمرادی	شورای پژوهشی دانشکده پزشکی
97	بررسی همبستگی بین سطح سرمی لپتین با شدت بیماری در بیماران مبتلا به آسم	سیوان احمدی	کمیته تحقیقات دانشجویی

(ادامه) جدول 5-2: پروژه های پژوهشی مصوب 1393

ردیف	عنوان طرح	مجری	محل اولیه تصویب
98	بررسی شیوع <i>Multiple Sclerosis</i> در استان کردستان در سال 1392	پیام خماند	شورای پژوهشی دانشکده پزشکی
99	بررسی سطح سرمی ویتامین D و عوامل موثر بر آن در دانشجویان دانشگاه علوم پزشکی کردستان.	کامبیز ذهنی	شورای پژوهشی دانشکده پرستاری و مامایی
100	ارزیابی شاخص های کیفیت آزمون های <i>MCQ</i> در نیم سال دوم تحصیلی 92 - 93 در دانشکده پیراپزشکی - دانشگاه علوم پزشکی کردستان	فرزانه زارعی	شورای پژوهش در آموزش
101	بررسی وضعیت میکروبیولوژی آب یونیت مطب های خصوصی و دانشکده دندانپزشکی شهر سنندج در سال 1393	شهرام صادقی	کمیته تحقیقات دانشجویی
102	سنجش عملکرد نظام سلامت در زمینه های پاسخگویی و عدالت در مشارکت مالی خانوارهای شهر سنندج و عوامل دموگرافیک و زمینه ای موثر بر آن در سال 1393	بختیار پیروزی	مرکز تحقیقات عوامل اجتماعی مؤثر بر سلامت
103	بررسی نحوه مدیریت پسماندهای مطب های خصوصی دندانپزشکی شهر سنندج در سال 1392	شهرام صادقی	کمیته تحقیقات دانشجویی
104	بررسی سطح سرمی آدیپونکتین در بیماران مبتلا به آسم و تعیین رابطه آن با شدت علائم	رسول نصیری کالمرزی	شورای پژوهشی بالینی بعثت
105	بررسی میانگین سطح سرمی مولکول (<i>B7-H1</i>) و ایمونوگلوبین E و تعیین ارتباط بین آنها در مبتلایان به رینیت آلرژیک	رسول نصیری کالمرزی	شورای پژوهشی بالینی بعثت
106	بررسی میزان رضایت شغلی کارکنان بیمارستان بعثت سنندج و عوامل موثر بر آن در سال 1393	سیما سورسوری	شورای پژوهشی بالینی بعثت
107	بررسی شناخت، ادراک خطر و رفتارهای محافظتی بیماری ام اس (<i>Multiple sclerosis</i>) در شهرستان سنندج	پروانه تیموری	شورای پژوهشی دانشکده بهداشت
108	بررسی رابطه باورهای دینی واعتمادبه نفس دانشجویان دانشگاه علوم پزشکی سنندج در سال تحصیلی 1392-1393	سمیه رحمانی	کمیته تحقیقات دانشجویی
109	بررسی شیوع علائم ریسک فاکتورهای بیماری رینیت آلرژیک در کودکان 6-7 ساله و 13-14 ساله مدارس استان کردستان در سال 92	رسول نصیری کالمرزی	شورای پژوهشی بالینی بعثت

(ادامه) جدول 5-2: پروژه های پژوهشی مصوب 1393

ردیف	عنوان طرح	مجری	محل اولیه تصویب
110	تعیین عوامل مرتبط با اثربخشی تدریس از دیدگاه دانشجویان دانشگاه علوم پزشکی کردستان در سال 1392-1393	نشاط محمدزاده	کمیته تحقیقات دانشجویی
111	بررسی میزان ترخیص با رضایت شخصی و عوامل مرتبط با آن در بیماران مراجعه کننده به مرکز آموزشی- درمانی توحید سنندج در سال 1393	سلام وطن دوست	شورای پژوهشی دانشکده پرستاری و مامایی
112	بررسی میزان باقیمانده های حشره کش اورگانوکلرین (OPCs) و پلی کلریدهای بی فنیل (PCBs) در شیر مادران از مناطق روستایی و شهری در شهرستان مریوان	بهزاد شاهمرادی	مرکز تحقیقات بهداشت محیط و مواد غذایی
113	بررسی میزان رعایت شان و منزلت پرستار از دیدگاه پرستاران در مراکز آموزشی و درمانی سنندج در سال 1392	بهاره نجفی	شورای پژوهشی بالینی بعث
114	بررسی میزان فلزات سنگین در محصولات آرایشی- بهداشتی در شهر سنندج	بهروز داوری	مرکز تحقیقات بهداشت محیط و مواد غذایی
115	مقایسه سطح سرمی روی در بیماران مبتلا به آکنه ولگاریس و افراد سالم	فرخ راد	شورای پژوهشی بالینی بعث
116	بررسی میزان نگرش و آگاهی و گرایش به اعتیاد و عوامل مرتبط با آن در دانش آموزان دوره متوسطه در شهر سنندج در سال 1393-1394	اراسته صفایی	کمیته تحقیقات دانشجویی
117	بررسی تاثیر اجرای مراقبت های خانواده محور بر رضایت مندی خانواده بیماران بستری در بخشهای مراقبت ویژه بیمارستان بعث سنندج در سال 1393	فواد رحیمی	شورای پژوهشی دانشکده پرستاری و مامایی
118	بررسی علل استقبال کم اساتید دانشگاه علوم پزشکی کردستان از پژوهش در آموزش از دیدگاه خودشان	راز خطیبی	شورای پژوهشی دانشگاه
119	بررسی اپیدمیولوژیک بیماری آنفلوآنزای (H1N1 A) در بیماران بستری شده در بیمارستان توحید سنندج 1393-1394	فردین غریبی	شورای پژوهشی بالینی توحید
120	تبیین تجربه ی زیسته ی مبتلایان به سندرم راکی تانسکی	فریبا ابتکار	شورای پژوهشی بالینی بعث
121	بررسی سمیت حاد نانو ذرات کبالت و کبالت پودری در ماهی دنیو	برهان منصوری	کمیته تحقیقات دانشجویی

جدول 5-2: پروژه های پژوهشی مصوب 1393 (ادامه)

ردیف	عنوان طرح	مجری	محل اولیه تصویب
122	بررسی اثر عصاره گل سرخ بر سطح هورمون های جنسی، بافت تخمدان و بیضه، موش آزمایشگاهی تیمار شده با فرمالدهید	فروزان حسینی	مرکز تحقیقات علوم سلولی و ملکولی
123	بررسی نگرش مدیران ارشد بیمارستان های منتخب وابسته به دانشگاه علوم پزشکی کردستان نسبت به نظام داوطلبانه گزارش دهی خطاهای پزشکی	حمیده قادری	شورای پژوهشی دانشکده پیراپزشکی
124	بررسی عوامل استرس شغلی و رابطه آنها با خود کارآمدی و سلامت عمومی در پرستاران و ماماهاى شاغل در بیمارستان بعثت سنندج 1392	فریبا فاتحی	شورای پژوهشی بالینی بعثت
125	بررسی بار میکروبی آب موجود در آبرسدکن های نصب شده در اماکن عمومی شهرستان سنندج در سال 93	سارا محمدی	کمیته تحقیقات دانشجویی
126	بررسی اثر روش مداخله ای <i>STOP</i> بر مدیریت جو ایمنی در شرکت پتروشیمی کردستان (فاز ساخت)	ابراهیم درویشی	شورای پژوهشی دانشکده بهداشت
127	بررسی وضعیت شناخت و اعتقادات درزمینه برنج های آلوده به فلزات سنگین با چهارچوب الگوی اعتقاد بهداشتی در شهر سنندج سال 1392	پروانه تیموری	مرکز تحقیقات بهداشت محیط و مواد غذایی
128	بررسی تاثیر ماساژ پرینه در دوران حاملگی بر آسیب های پرینه حین زایمان و درد بعد از زایمان در خانمهای مراجعه کننده به بیمارستان بعثت سنندج، 93-1392	روناک شاهویی	شورای پژوهشی دانشکده پرستاری و مامایی
129	بررسی میزان حذف رنگ زای اسید قرمز 18 از محلول آبی با استفاده از نانوبلورهای تیتانیوم اکسید آرایش شده با باریم اکسید و عوامل مرتبط با آن	بهزاد شاهمرادی	مرکز تحقیقات بهداشت محیط و مواد غذایی
130	مقایسه مدل های سنجش پیش آگاهی <i>MELD Na</i> ، <i>MELD NA</i> و <i>MELD</i> در پیش بینی عوارض ناشی از سیروز کبدی در بیماران مراجعه کننده به بیمارستان توحید سنندج در سالهای 91-1392	علی احمدی	شورای پژوهشی دانشکده پزشکی
131	بررسی سابقه فامیلی در بیماران مبتلا به سکنه مغزی مراجعه کننده به بیمارستان توحید شهر سنندج در طی سال های 92-93.	امیرحسین قیاسیاه	شورای پژوهشی دانشکده پزشکی
132	بررسی کیفیت زندگی بیماران مبتلا به رینیت آلرژیک مراجعه کننده به کلینیک آلرژی بیمارستان بعثت در سال 1393	جعفر شاهسوار کلتگه	شورای پژوهشی دانشکده پزشکی

(ادامه) جدول 5-2: پروژه های پژوهشی مصوب 1393

ردیف	عنوان طرح	مجری	محل اولیه تصویب
133	بررسی و شناسایی فرایندهای فسادخیز در معاونت توسعه مدیریت و منابع دانشگاه علوم پزشکی و خدمات بهداشتی درمانی کردستان در سال 1393	احمد محمودی	شورای HSR معاونت توسعه
134	بررسی فراوانی مواجهات شغلی (نیدل استیک) و عوامل مرتبط با آن در پرسنل بیمارستان بعثت سنندج در سال 1392	پریا میرکی	شورای پژوهشی بالینی بعثت
135	بررسی تاثیر فعالیتهای فیزیکی مادران در طی بارداری بر بروز تولد نوزادان با وزن کم در بیمارستان بعثت شهر سنندج 1393	فرشاد ارغوانی	شورای پژوهشی بالینی بعثت
136	بررسی شیوع استئوپروز و استئوپنی در بیماران تالاسمی ماژور و ارتباط یافته های رادیولوژیک و مارکرهای بیوشیمیایی با نتایج دانسیتومتری استخوان	نشمیل رستمی	شورای پژوهشی دانشکده پزشکی
137	بررسی شیوع اختلالات اسکلتی عضلانی و عوامل مرتبط در دندانپزشکان عمومی سنندج در سال 1393	فرشاد ارغوانی	شورای HSR معاونت بهداشتی
138	بررسی ارتباط بین مواجهه با آلاینده های استنشاقی و ظرفیتهای عملکرد ریوی کارگران کارخانه ذوب آهن کردستان	منصور سرابی	شورای HSR معاونت بهداشتی
139	بررسی اثربخشی واکسن هپاتیت B در بیماران همودیالیزی در شهرستان بانه و سقز 1392 و 1393	نصرت محزونی	شورای پژوهشی بالینی توحید
140	بررسی فلوراید آب و وضعیت DMFT در دانش آموزان مقاطع ابتدایی و راهنمایی شهر کامیاران	برهان منصوری	کمیته تحقیقات دانشجویی
141	بررسی تاثیر طوفان های گرد و غبار بر پذیرش اورژانس بیماری های قلبی و تنفسی در شهر سنندج	لیلا ابراهیم زاده	شورای HSR معاونت بهداشتی
142	ارزیابی کارایی نانوکاتالیست اکسید روی آلایش شده با اکسید مس در تجزیه اسید هیومیک از محیط آبی	افشین ملکی	مرکز تحقیقات بهداشت محیط و مواد غذایی
143	مقایسه ای کارایی نانوتیوب های کربنی تک جداره و چند جداره در حذف رنگ اسیدی زرد 17 از محلول های آبی	کمال صالحی	کمیته تحقیقات دانشجویی
144	بررسی میزان حذف رنگزای پراکنده اورانژ 25 از محلول آبی با استفاده از نانوذرات تیتانیوم اکسید آلایش شده با آهن و عوامل مرتبط با آن	بهزاد شاهرادی	مرکز تحقیقات بهداشت محیط و مواد غذایی

جدول 5-2: پروژه های پژوهشی مصوب 1393 (ادامه)

ردیف	عنوان طرح	مجری	محل اولیه تصویب
145	ارزیابی دزیمتریک میدان های کوچک فوتونی با استفاده از ژل های پلیمری ، فیلم های گاف کرومیک <i>EBT2</i> و شبیه سازی مونت کارلو در درمانهای رادیوسرجری	مهران یاراحمدی	شورای پژوهشی دانشکده پزشکی
146	تعیین الگوی چسبندگی سویه های ایکولا ی جدا شده از نمونه های بالینی به سلول <i>HEp-2</i>	افشین ملکی	مرکز تحقیقات بهداشت محیط و مواد غذایی
147	بررسی سواد اطلاعاتی اعضای هیئت علمی دانشگاه علوم پزشکی کردستان و برخی عوامل مرتبط در سال 1393	بیان حسین زاده	شورای پژوهشی دانشگاه
148	بررسی آگاهی دانشجویان مامایی دانشگاه علوم پزشکی سنندج و دانشگاه آزاد اسلامی سنندج در مورد اپیزوتومی روتین ، 1393	سارا محمدی	کمیته تحقیقات دانشجویی

جدول 5-3: فعالیتهای مربوط به بررسی و تصویب طرحهای تحقیقاتی در سال 1393

طرح های در دست اجرا	طرح های مصوب	طرح های پایان یافته
83	148	51

جدول 5-4: مقالات چاپ شده در سال 1393

ردیف	نوع مقاله	تعداد
1	مقالات چاپ شده در مجلات داخلی	166
2	مقالات چاپ شده در مجلات خارجی	129
3	مقالات برگرفته از پایان نامه ها	42

جدول 5 – 5: مقالات ارائه شده در همایشها در سال 1393

ردیف	نوع مقاله	تعداد
1	مقالات ارائه شده بصورت پوستر و سخنرانی در همایش داخلی	84
2	مقالات ارائه شده بصورت پوستر و سخنرانی در همایش خارجی و بین المللی	17

جدول 5-6: فعالیتهای کمیته اخلاق در سال 1393

تعداد جلسات برگزار شده	تعداد طرحهای ارجاع شده از شورای پژوهشی	تعداد طرحهای تصویب شده
8	27	27

جدول 5-7: فعالیتهای کمیته تحقیقات دانشجویی در سال 1393

تعداد و شماره مجله	نمایشگاه			تعداد طرحهای مصوب دانشجویی	تعداد همایش های برگزار شده	تعداد مقالات در همایش ها	تورهای دانشجویی
	ویژه نامه	CD	پمفلت				
1 مجله (زانکو) 4 شماره همراه 2 شماره خبرنامه	0	0	0	40	27	33	0

جدول 5-8: چاپ کتب علمی در سال 1393

تعداد تالیف	تعداد ترجمه
5	2

جدول 5-9: کارگاههای آموزشی برگزار شده در سال 1393

ردیف	تعداد کارگاه	گروه هدف
1	34	اساتید و دانشجویان
2		

جدول 5-10: چاپ نشریات علمی در سال 1393

چاپ نشریه علمی			
سال و تعداد انتشار	نوع نشریه	تیراژ	نام نشریه
1375 (72 شماره)	علمی پژوهشی	100	مجله علمی دانشگاه علوم پزشکی کردستان
1392 (4 شماره)	علمی پژوهشی	آنلاین	<i>Journal of Advances in Environmental Health Research</i>
1392 (5 شماره)	ایندکس شده در ISC	آنلاین	<i>Chronic Diseases Journal</i>

جدول 5-11: عملکرد بخشهای اداری امانت کتابخانه مرکزی در سال 1393

بخش امانت	
تعداد تسویه حساب دانشجوی	تعداد مراجعین
325	25000

جدول 5-12: عملکرد بخش فهرست نویسی کتابخانه مرکزی در سال 1393

تعداد آماده سازی کتب فارسی و لاتین	تعداد فهرست نویسی کتب فارسی	تعداد فهرست نویسی کتب لاتین	تعداد ورود و کنترل کاربرگه کتب فارسی و لاتین
2930	2350	580	5860

جدول 5-13: عملکرد بخش پایگاه اطلاع رسانی کتابخانه مرکزی در سال 1393

تعداد سفارشی مقاله از <i>British Library</i>	تعداد سفارشی مقاله از دانشگاههای کشور	تعداد پایگاه اطلاع رسانی فعال در نرم افزاز کتابخانه	تعداد پایگاههای اطلاعاتی خریداری شده
-	-	25	4

جدول 5-14: عملکرد بخش نشریات کتابخانه مرکزی در سال 1393

تعداد دفعات <i>Claim</i>	تعداد ورود کاربر به نشریات فارسی - لاتین	تعداد عنوان مجلات ثبت و توزیع مربوط به واحدهای تابعه	تعداد عنوان ثبت نشریات فارسی	تعداد ثبت نشریات لاتین براساس شماره	تعداد ثبت نشریات لاتین براساس عنوان
3	50	7	-	310	25

جدول 5-15: عملکرد بخش پایان نامه کتابخانه مرکزی در سال 1393

ورودکار برگه‌ها	تعداد مراجعه‌ها	تعداد تنظیم شناسه و کلید واژه	تعداد فهرست نویسی و نمایه سازی	تعداد تسویه حساب	تعداد ثبت و آماده سازی پایان نامه			
					پرستاری	دندانپزشکی	حرفه ای	تخصصی
250	5000	530	110	110	-	-	75	35

جدول 5-16: عملکرد بخش سفارش کتابخانه مرکزی در سال 1393

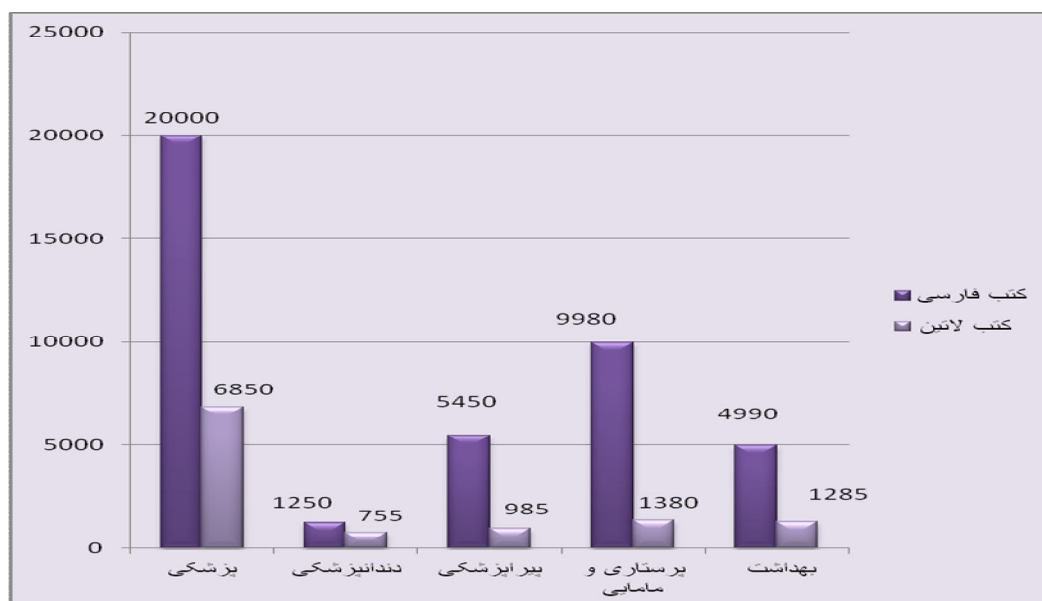
مبلغ خرید کتاب (ریال)	تعداد اشتراک مجله لاتین (جلد)	تعداد کتب خریداری و ثبت لاتین (جلد)	تعداد کتب خریداری و ثبت شده فارسی (جلد)
1938500000	25	580	2350

جدول 5-17: تعداد کتابهای موجود در بیمارستانهایی تابعه کتابخانه مرکزی در سال 1393

ردیف	نام کتابخانه	تعداد کتب فارسی	تعداد کتب لاتین	اتصال به شبکه اینترنت
1	بعثت	5850	2080	5
2	توحید	5190	1795	5
3	قدس	2850	985	3

جدول 5-18: تعداد کتابهای موجود در دانشکده های تابعه کتابخانه مرکزی در سال 1393

ردیف	نام دانشکده	تعداد کتب فارسی	تعداد کتب لاتین	اتصال به شبکه اینترنت
1	پزشکی	20000	6850	16
2	دندانپزشکی	1250	755	4
3	پیراپزشکی	5450	985	16
4	پرستاری و مامایی	9980	1380	12
5	بهداشت	4990	1285	16



نمودار 5-18: تعداد کتابهای موجود در دانشکده های تابعه کتابخانه مرکزی در سال 1393

فصل ششم
معاونت دانشجویی و
فرهنگی

جدول 6-1: شاخص های عملکرد معاونت دانشجویی و فرهنگی در سال 1393

ردیف	نوع فعالیت	تعداد
1	برگزاری جلسات شورای فرهنگی	8 مورد
2	برگزاری جلسات شورای دانشجویی	5 مورد
3	برگزاری جلسات امر به معروف و نهی از منکر دانشگاه	24 مورد
4	برگزاری جلسات شورای امور قرآنی دانشگاه	1 مورد
5	برگزاری جلسات کمیته ناظر بر نشریات دانشجویی دانشگاه	-
6	برگزاری جلسات نشستهای دانشجویی (پرسش و پاسخ)	25 مورد
7	برگزاری جلسات شورای بهداشت روانی دانشگاه	21 مورد
8	برگزاری کارگاههای آموزشی، فرهنگی و مشاوره	54 مورد
9	برگزاری نمایشگاه فرهنگی و قرآنی	21 مورد
10	برگزاری نمایشگاه فرهنگی مذهبی و ...	2 مورد
11	برگزاری اردوهای فرهنگی، زیارتی، سیاحتی خارج از استان	13 مورد
12	برگزاری اردوهای فرهنگی، زیارتی، سیاحتی داخل استان	10 مورد
13	برگزاری همایش سمینارهای آموزشی، فرهنگی	10 مورد
14	برپایی نماز جماعت در خوابگاه، دانشکده ها و مراکز	300 مورد
15	برگزاری جشن فارغ التحصیلان (در سه مقطع دکتری، کارشناسی ارشد، کارشناسی پرستاری و مامایی، کاردانی)	1 مورد
16	برگزاری جشن ازدواج دانشجویی	1 مورد
17	برگزاری دوره ها و کلاسهای آموزشی (مشاوره دانشجویی)	5 مورد
18	برگزاری یادواره شهدا و تجلیل از شهدای دانشجو	2 مورد
19	برگزاری شورای دانشجویی	2 مورد

جدول 6-2: فعالیتهای بهداشت محیط حوزه معاونت دانشجویی فرهنگی در سال 1393

ردیف	فعاليتها		شش ماهه اول	شش ماهه دوم	جمع سالیانه
	1	آموزشی	تعداد جلسات	3	4
		تعداد افراد آموزش دیده	30	35	65
2	کارت معاینه پزشکی صادر شده (پرسنل آتشیزخانه، بوفه و مهدکودک ...)		18	18	36
	مراکز تهیه و توزیع مواد خوراکی دانشجویی	تعداد کل بازدید انجام شده	33	42	75
تعداد کل مراکز تهیه و توزیع		2	2	2	
تعداد مکان های دارای معیار بهسازی و بهداشتی شده		2	2	2	
4	مواد خوراکی، آشامیدنی و بهداشتی	تعداد نمونه	18	12	30
		تعداد غیرقابل مصرف	-	-	-
5	کلرسنجی	تعداد مطلوب	530	428	958
		تعداد نامطلوب و صفر	-	-	-
6	نمونه برداری از آب شبکه توزیع مجموعه پردیس میکروبی	تعداد نمونه شیمیایی	1	-	1
		نتایج	19	17	36
		تعداد نامطلوب	-	-	-
7	اماکن عمومی دانشجویی (خوابگاههای دانشجویی و ...)	تعداد کل اماکن عمومی	9	9	9
		تعداد اماکن دارای معیار بهسازی و بهداشتی	9	9	18
		تعداد کل بازدیدهای انجام شده	27	34	61
8	مرکز بهداشتی درمانی موجود در مجموعه پردیس	کل	1	1	1
		مطلوب	1	1	1
		نامطلوب			
9	عملیات سمپاشی خوابگاههای دانشجویی و سلف سرویس، مسجد و ...)	مساحت کل مکانهای سم پاشی یا گندزدایی شده بر حسب متر مکعب	24850 متر مکعب		
		مقدار سم یا ماده گندزدایی بکار رفته	7000 گرم آیکون 6 Lit کی اوترین		
10	بازدیدهای روزانه بهداشت محیط (از سلف سرویس، خوابگاههای دانشجویی، دانشکده ها و ...)		75	83	158

جدول 6-3: مساحت و سال ساخت و زیربنای خوابگاههای دانشجویی در سال 1394-1393

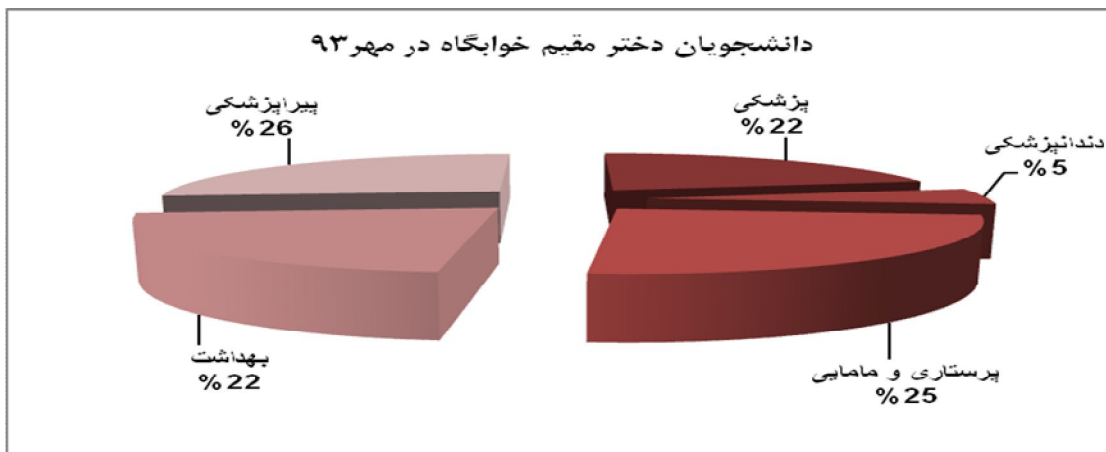
سال بهره برداری	ظرفیت فعلی	ظرفیت استاندارد	زیربنا	سال ساخت	خوابگاه
1372	201	242	2250	1372	فاطمیه یک
1372	157	225	2250	1372	فاطمیه 2
1376	193	222	1800	1376	فاطمیه 3
1384	166	192	1900	1383	شهید ورمقانی
1364	188	200	1500	1364	توحید
1388	45	54	736	1355	بعثت
1377	77	77	600	1376	فلسطین
1391	52	56	706	1352	رازی
1377	213	224	1800	1376	جهاد
1375	32	32	905	1375	1/17 بهاران متاهلی
1391	6	8	706	1352	بلوک 46 اپارتمانهای ادب متاهلی

جدول 6-4: فرم اطلاعات خوابگاه‌های دانشجویی دانشگاه علوم پزشکی در سال 1393-1394

تلفن	نشانی پستی	پذیرش بهمن ماه	پذیرش مهرماه	ظرفیت فعلی	تعداد تخت موجود در خوابگاه	جنس پذیرش	عنوان خوابگاه
33625743	سنندج خیابان پاسداران روبروی هتل شادی دانشگاه علوم پزشکی کردستان	18	37	201	244	دختر	فاطمیه یک
33625743	سنندج خیابان پاسداران روبروی هتل شادی دانشگاه علوم پزشکی کردستان	-	39	157	228	دختر	فاطمیه 2
33625743	سنندج خیابان پاسداران روبروی هتل شادی دانشگاه علوم پزشکی کردستان	15	40	193	210	دختر	فاطمیه 3
33625743	سنندج خیابان پاسداران روبروی هتل شادی دانشگاه علوم پزشکی کردستان	11	14	166	197	دختر	شهید ورمقانی
33238971	سنندج سه راه ادب آپارتمانهای ادب بلوک 46	2	3	52	56	پسر	رازی
33228720	سنندج داخل محوطه بیمارستان توحید	20	25	188	200	پسر	توحید
33246787	سنندج خیابان فلسطین روبروی دانشگاه پیام نور	12	65	77	96	پسر	فلسطین
-	سنندج خیابان کشاورز خیابان مردوخ جنوبی جنب بیمه ایران	2	2	45	54	پسر	بعثت
33722362	خیابان پاسداران روبروی پمپ بنزین 4/19 مرکز آموزش جهاد کشاورزی	16	35	213	224	پسر	جهاد
-	1/17 بهاران آپارتمانهای خانه گستر بلوک 12 و 13	4	4	32	32	متاهلی	17/1 بهاران
-	سنندج سه راه ادب آپارتمانهای ادب بلوک 46	2	2	6	8	متاهلی	بلوک 46 آپارتمانهای ادب


جدول 6-5: توزیع فراوانی دانشجویان مقیم در خوابگاههای دانشجویی بر اساس رشته تحصیلی

عنوان خوابگاه	دختر		پسر		جمع	
	مهر 93	بهمن 93	مهر 93	بهمن 93	مهر 93	بهمن 93
پزشکی	143	140	170	165	313	305
دندانپزشکی	35	35	39	39	74	74
پرستاری و مامایی	164	189	125	123	289	312
بهداشت	145	164	70	68	215	232
پیراپزشکی	176	186	77	75	253	261
جمع	663	714	481	470	1144	1184



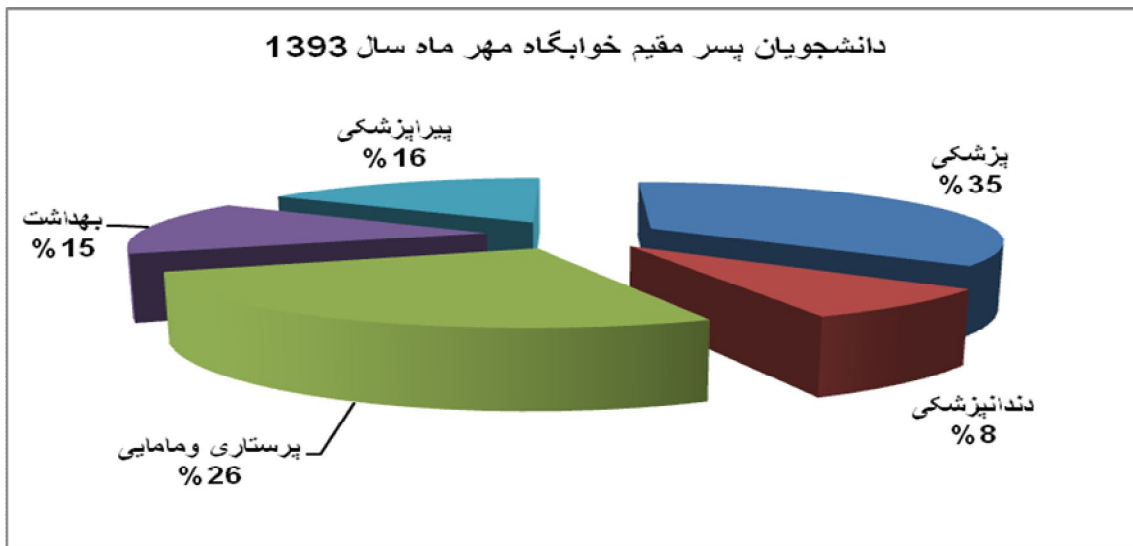
نمودار 6-5-1: توزیع فراوانی دانشجویان دختر مقیم در خوابگاههای دانشجویی بر اساس رشته تحصیلی

در مهر ماه سال 1393

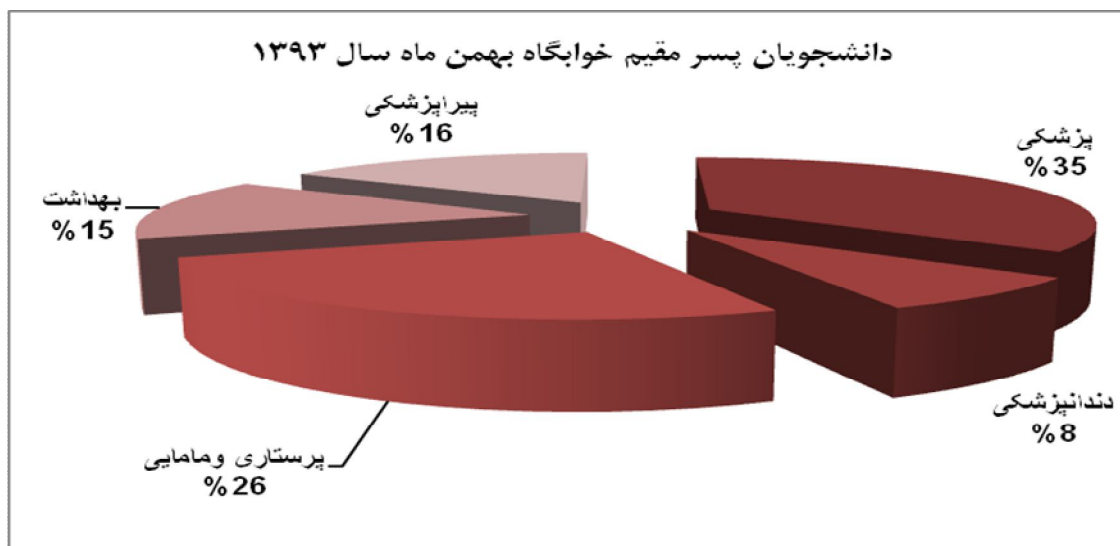


نمودار 6-5-2: توزیع فراوانی دانشجویان دختر مقیم در خوابگاههای دانشجویی بر اساس رشته تحصیلی

در بهمن ماه سال 1393



نمودار 3-5-6: توزیع فراوانی دانشجویان پسر مقیم در خوابگاههای دانشجویی بر اساس رشته تحصیلی در مهر ماه سال 1393



نمودار 4-5-6: توزیع فراوانی دانشجویان پسر مقیم در خوابگاههای دانشجویی بر اساس رشته تحصیلی در بهمن ماه سال 1393

جدول 6-6: تعداد پرس غذا و تحویل به دانشجویان در سال 1393

شام	نهار
166965	209086

جدول 6-7: وام تحصیلی و مسکن ارائه شده به دانشجویان (مهر 93 تا بهمن 93)

رشته	وام	متاهل	مجرد	مبلغ (ریال)	جمع
پزشکی	تحصیلی	24	385	94820000	1217970000
				1123150000	
	مسکن	-	13	-	23764000
				23764000	

جدول 6-8: وام تحصیلی و مسکن ارائه شده به دانشجویان در سال 1393

رشته	وام	متاهل	مجرد	مبلغ (ریال)	جمع
پزشکی	تحصیلی	40	740	172260000	2564535000
				2392275000	
	مسکن	-	22	-	48514000
				48514000	
پیراپزشکی	تحصیلی	7	490	31240000	1616015000
				1584775000	
	مسکن	-	2	-	5000000
				5000000	
پرستاری و مامایی	تحصیلی	21	528	91960000	1784060000
				1692100000	
	مسکن	-	-	-	-
				-	
بهداشت	تحصیلی	12	313	51920000	1035220000
				983300000	
	مسکن	-	-	-	-
				-	

جدول 6-9 : اطلاعات وامهای دانشجویی در سال 1393

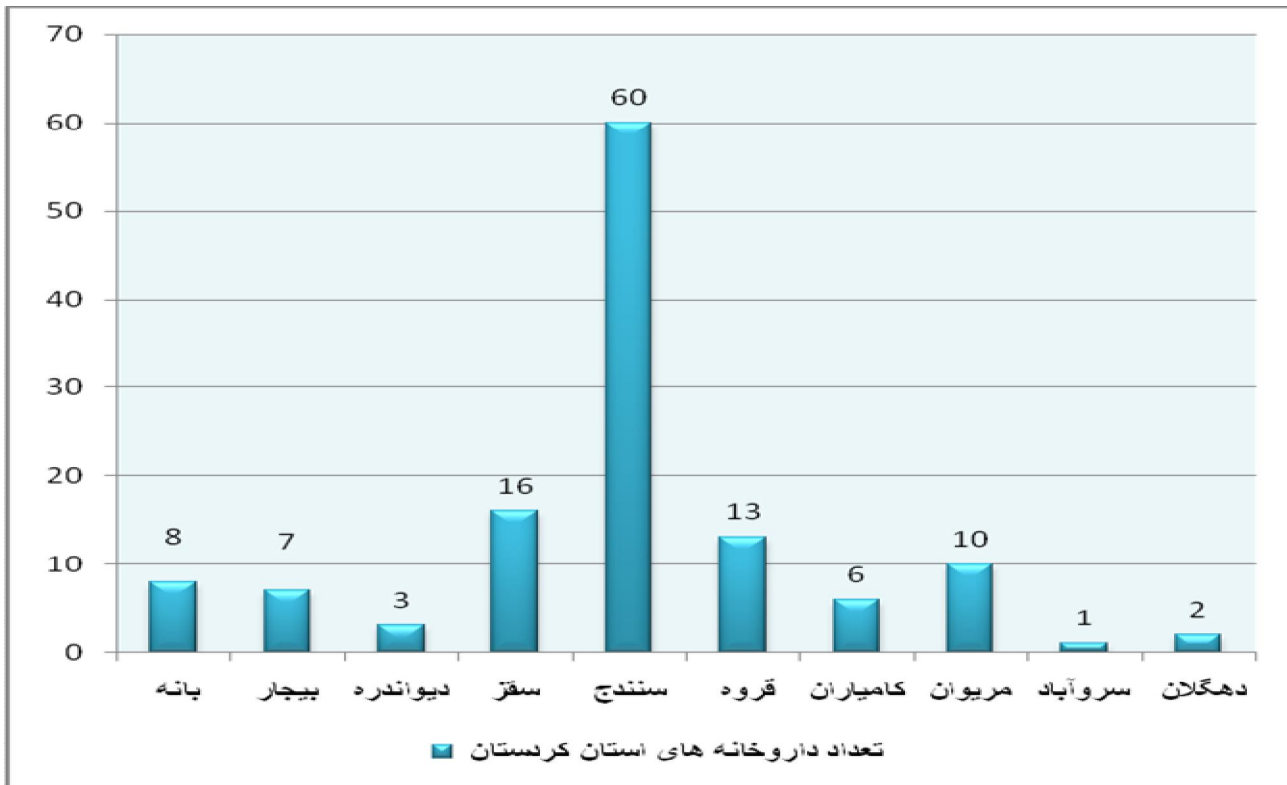
مبلغ به ریال	تعداد	نوع وام
293854167	66	وام ضروری شش ماهه اول 93
491510417	115	وام ضروری شش ماهه دوم 93
-	-	وام ازدواج شش ماهه اول
-	-	وام ازدواج شش ماهه دوم
25000000	1	ودیعه مسکن شش ماهه اول 93
185000000	5	ودیعه مسکن شش ماهه دوم 93
-	-	بیمه دانشجویی (نیمسال اول و دوم)

فصل هفتم

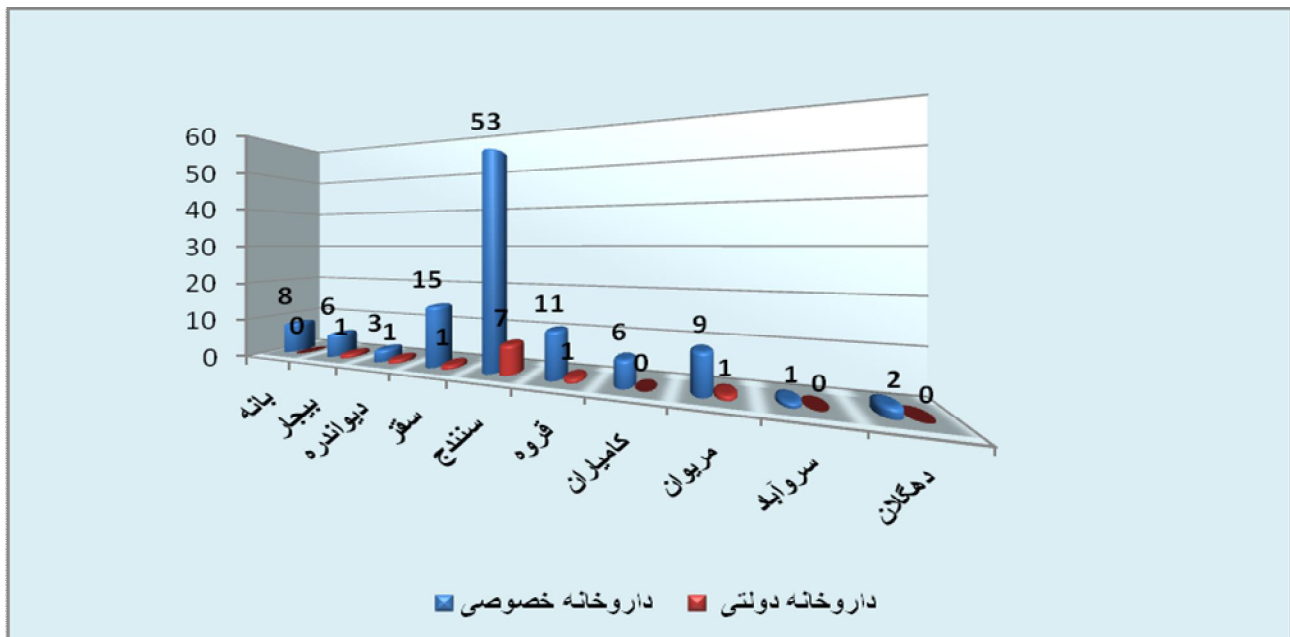
معاونت غذا و دارو

جدول 7-1: تعداد کل داروخانه ها در سطح استان در سال 1393

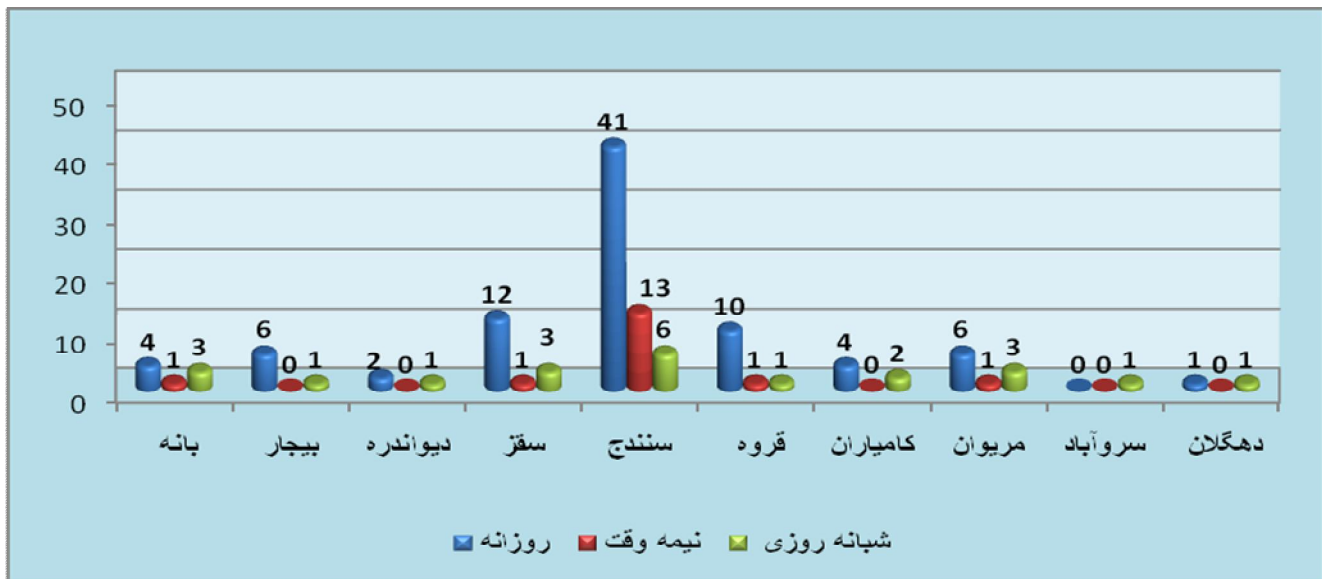
شبهانه روزی	نیمه وقت	روزانه	دولتی	داروخانه خصوصی	تعداد کل داروخانه ها	شهر
6	13	41	7	53	60	سنندج
3	1	4	-	8	8	بانه
3	1	12	1	15	16	سقز
3	1	6	1	9	10	مریوان
-	-	-	-	-	-	سرآباد
1	1	10	1	11	12	قروه
-	-	1	-	1	1	سریش آباد
1	-	6	1	6	7	بیجار
-	-	-	-	-	-	حسن آباد ياسوکنند
1	-	1	-	2	2	دهگلان
1	-	2	-	3	3	دیواندره
2	-	4	-	6	6	کامیاران
21	17	87	11	114	125	جمع



نمودار 7-1-1: تعداد کل داروخانه ها در سطح استان در سال 1393



نمودار 7-1-2: تعداد کل داروخانه ها در سطح استان بر حسب دولتی و خصوصی در سال 1393



نمودار 7-1-3: تعداد کل دارو خانه ها بر حسب روزانه ، نیمه وقت و شبانه روزی در سطح استان در سال 1393

جدول 7-2: شاخصهای دارو در سال 1393

عناوین شاخص	عملکرد سال 1392	عملکرد سال 1393
سرانه اقلام دارویی در هر نسخه	2/95	2/94
نسبت درصد نسخ دارویی کنترل شده	%100	%100
نسبت نسخ حاوی داروی تزریقی	%24/15	19/05
تعداد دارو خانه (خصوصی ، دولتی)	127	125

جدول 7-3: کادر فعلی آزمایشگاه کنترل مواد غذایی، آرایشی و بهداشتی معاونت غذا و دارو در سال 1393

رشته	علوم آزمایشگاهی	شیمی	صنایع غذایی	بهداشت محیط
تعداد	2	4	2	11

جدول 7-4: آمار عملکرد آزمایشگاه کنترل مواد غذایی و بهداشتی استان کردستان در سال 1393

ردیف	شاخص	سه ماهه اول	سه ماهه دوم	سه ماهه سوم	سه ماهه چهارم	جمع کل 1393
1	تعداد جلسات برگزار شده در استان و خارج استان	10	12	11	10	43
2	میزان ساعت شرکت کارشناسان در برنامه های آموزشی پودمانی تخصصی و کارگاهها	10	10	10	10	40
3	تعداد کار آموزان (مسئولین فنی) آموزش دیده	6	7	11	6	30
4	تعداد بازدید کارشناسان از مراکز عمده عرضه محصولات آرایشی بهداشتی	5	5	5	5	20

جدول 7-5: آمار عملکرد بخشهای مختلف آزمایشگاه کنترل مواد غذایی و بهداشت استان در سال 1393

بخشهای آزمایشگاه	تعداد نمونه	مطابقت با استاندارد	عدم مطابقت با استاندارد
شیمی	2875	2017	858
میکروب شناسی	2026	2376	650

جدول 7-6: آمار عملکرد آزمایشگاه کنترل مواد غذایی و بهداشتی استان کردستان در سال 1393

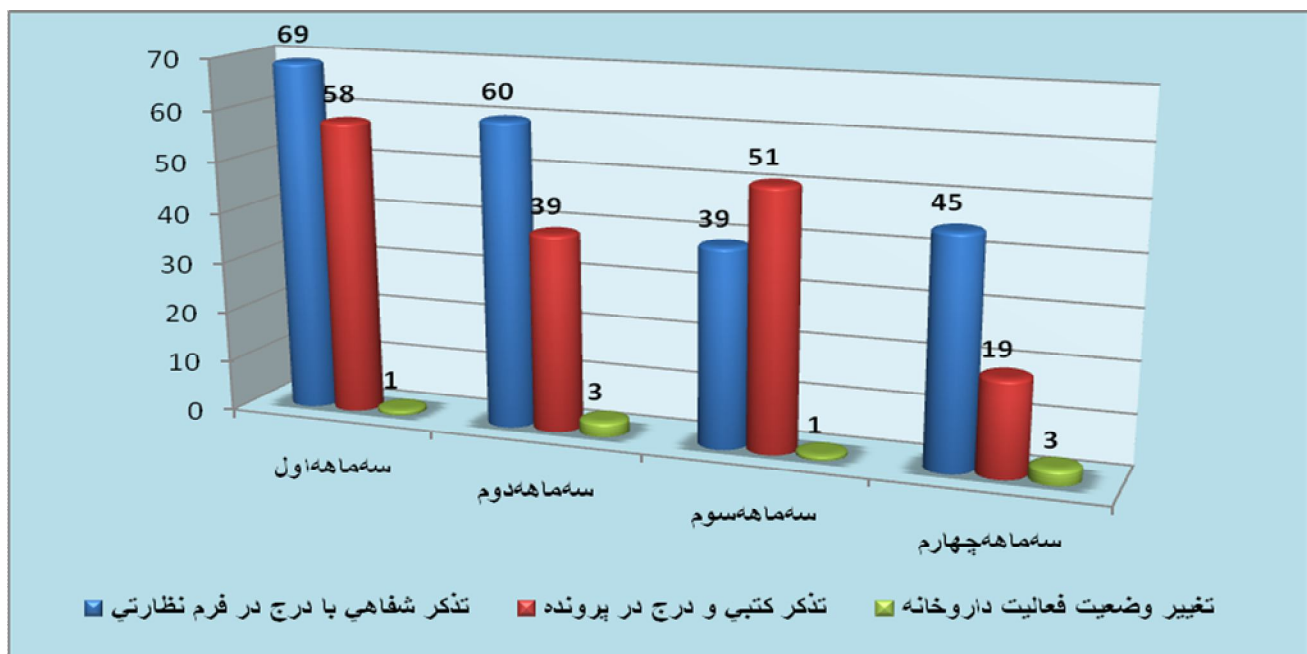
شرح فعالیت	اداره نظارت و واحدهای تابعه	تعداد نمونه	مطابقت با استاندارد	عدم مطابقت با استاندارد
نمونه دریافتی فرآورده های خوراکی آشامیدنی از:	اداره نظارت و واحدهای تابعه	1199	822	377
	معاونت و مراکز بهداشتی	2634	1508	1126
	سایر مراکز	242	146	96
نمونه فرآورده های آرایشی و بهداشتی از:	اداره نظارت و واحدهای تابعه	313	290	23
	معاونت و مراکز بهداشتی	-	-	-
	سایر مراکز	-	-	-

جدول 7-7: عملکرد واحد نظارت بر دارو های اعتیاد آور سال 1393

ردیف	شاخص	سه ماهه اول	سه ماهه دوم	سه ماهه سوم	سه ماهه چهارم	جمع کل 1393
1	تعداد فاکتور صادره جهت بیماران بستری (بیمارستانهای دولتی)	52	71	69	66	258
2	تعداد فاکتورهای صادره جهت بیماران بستری (بیمارستانها و کلینیکهای خصوصی)	17	18	14	18	67
3	تعداد موارد مراجعه بیماران سرپایی جهت اخذ داروی مخدر	348	323	365	358	1394
4	تعداد حواله صادر شده برای مراکز سوء مصرف	162	201	303	258	924

جدول 7-8: آمار رسیدگی به تخلفات دارویی دارو خانه های استان سال 1393

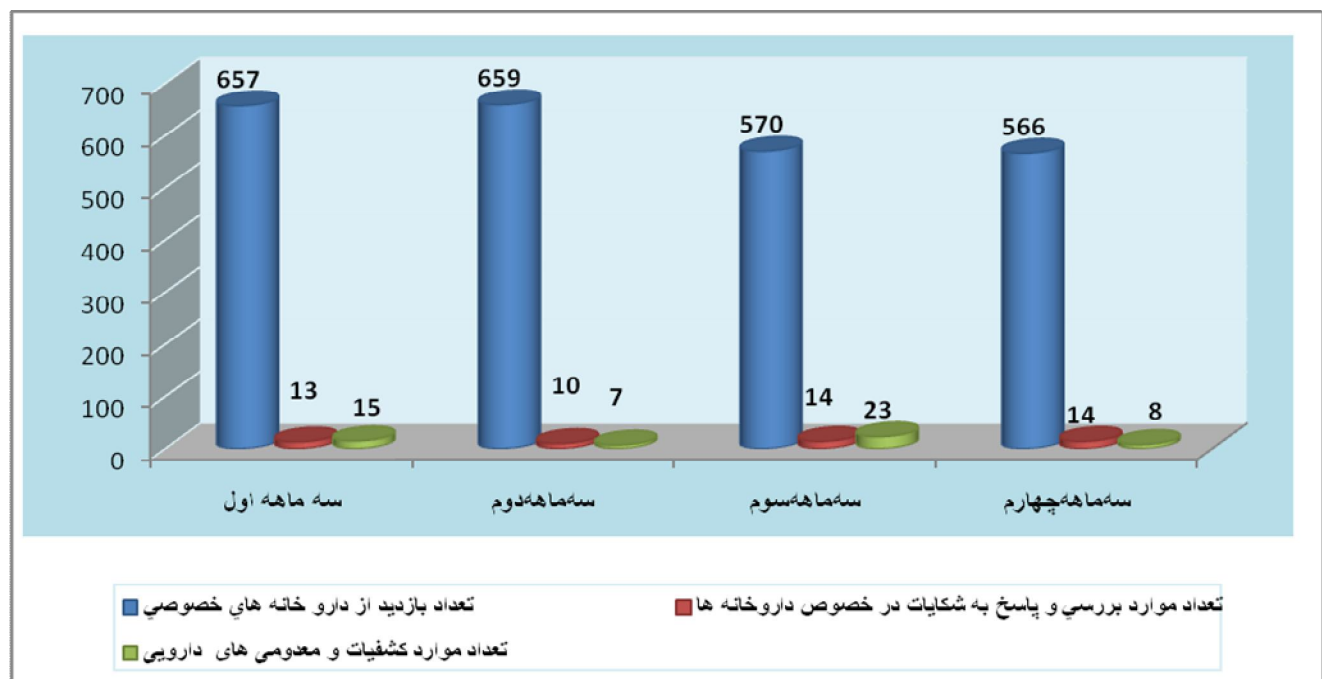
ردیف	شرح فعالیت	سه ماهه اول	سه ماهه دوم	سه ماهه سوم	سه ماهه چهارم	جمع
1	تذکر شفاهی با درج در فرم نظارتی	69	60	39	45	213
2	تذکر کتبی و درج در پرونده	58	39	51	19	167
3	تغییر وضعیت فعالیت داروخانه	1	3	1	3	8



نمودار 7-8: آمار رسیدگی به تخلفات دارویی دارو خانه های استان سال 1393

جدول 7-9: عملکرد واحد بازرسی و نظارت اداره دارو در سال 1393

ردیف	شرح فعالیت	سه ماهه اول	سه ماهه دوم	سه ماهه سوم	سه ماهه چهارم	جمع
1	تعداد بازدید از دارو خانه های خصوصی	657	659	570	566	2452
2	تعداد موارد بررسی و پاسخ به شکایات در خصوص داروخانه ها	13	10	14	14	51
3	تعداد موارد کشفیات و معدومی های دارویی	15	7	23	8	53



نمودار 7-9: عملکرد واحد بازرسی و نظارت اداره دارو در سال 1393

جدول 7-10: عملکرد واحد امور داروخانه ها در سال 1393

ردیف	شرح فعالیت	سه ماهه اول	سه ماهه دوم	سه ماهه سوم	سه ماهه چهارم	جمع
1	تعداد صدور پروانه تاسیس	5	9	7	4	25
2	تعداد صدور پروانه مسئول فنی	30	32	30	28	120
3	تعداد پرونده بررسی شده در کمیسیون ماده 20	37	28	20	32	117
4	تعداد جلسات کمیسیون ماده 20	4	4	4	3	15
5	تعداد جلسات ستاد توزیع داروی دانشگاه	1	1	-	1	3

جدول 7-11: فعالیتهای آموزشی انجام شده در واحد های ستادی معاونت غذا و دارو

استان کردستان در سال 1393

نوع آموزش واحد	کارگاه آموزشی	کلاس آموزشی	نمایشگاه	بسیج اطلاع رسانی	پوستر	پمفلت	کتاب / کتابچه	CD	سایر فعالیتهای (ادبوی)
اداره غذا	6	3	-	-	-	1	-	-	10
اداره دارو	8	-	-	-	1	-	1	-	6
واحد آزمایشگاه	2	-	-	-	-	1	-	-	3
جمع کل	16	3	-	-	1	2	1	-	19

جدول 7-12: آمار واحد های تولیدی خوراکی ، آشامیدنی ، آرایشی و بهداشتی استان کردستان 1393

ردیف	عنوان	تعداد
1	واحد های تولیدی مواد خوراکی و آشامیدنی	78
2	واحد های تولیدی آرایشی و بهداشتی	8
3	سرد خانه های استان	2
4	گمرکات استان	2
5	شهرستانهای دارای نماینده معاونت جهت نظارت بر مواد غذایی و آرایشی و بهداشتی در شبکه بهداشت و درمان	8
6	واحد های تولیدی دارای سیستم کنترل کیفیت	2

جدول 7-13 : آمار عملکرد و فعالیت واحد بازرسی و نمونه برداری جهت کنترل

مراکز تولیدی مواد خوراکی و آشامیدنی 1393

جمع کل	سه ماهه چهارم	سه ماهه سوم	سه ماهه دوم	سه ماهه اول	عنوان فعالیت
18	7		9		پایش شبکه های بهداشتی استان
202	74	51	26	51	تعداد موارد رسیدگی به شکایت
62	27	7	15	13	تعداد موارد بررسی و پاسخ گویی به استعلام سازمان صنعت و معدن، جهاد کشاورزی و شرکت شهرک ها
615	174	142	143	156	تعداد بازدید کارشناسان واحد های نظارتی شهرستانها
870	124	132	340	274	بازدید های مشترک کارشناسان ستادی با سایر سازمانها (بازرسی و نظارت - استاندارد- بازرگانی - نیروی انتظامی)
1706	548	647	269	242	اقدام نمونه برداری شده مواد خوردنی و آشامیدنی آرایشی و بهداشتی
13	1	2	4	6	معرفی واحد های تولیدی متخلف به مراجع قضایی
137179	93267	19227	18009	6676	میزان مواد اولیه و فرایند شده خوردنی و آشامیدنی آرایشی و بهداشتی توقیف شده
6746	1330	677	1570	3187	
38093	1615	1780	34632	66	میزان مواد اولیه و فرایند شده خوردنی و آشامیدنی آرایشی و بهداشتی معدوم شده (سنندج)
387527	6087	1440	33	5	
19044	Kg19044	-	-	-	میزان مواد اولیه و فرایند شده خوردنی و آشامیدنی آرایشی و بهداشتی تغییر کاربری یافته
2492	684	709	591	508	تعداد بازدید کارشناسان از مراکز عرضه محصولات آرایشی و بهداشتی

جدول 7-14: آمار فعالیت واحد صدور پروانه های بهداشتی و مجوز صادرات و واردات کالا

اداره نظارت بر مواد خوراکی و آشا میدنی ، آرایشی و بهداشتی 1393

جمع کل	سه ماهه چهارم	سه ماهه سوم	سه ماهه دوم	سه ماهه اول	شرح فعالیت	
					تعداد تشکیل جلسات کمیته فنی (تأسیس، مسئول فنی و بهره برداری)	
12	5	2	2	3	تعداد تشکیل جلسات کمیته فنی (تأسیس، مسئول فنی و بهره برداری)	
38	6	9	12	11	صدور	مسئول فنی
-	-	-	-	-	اصلاح	
15	2	2	4	7	تمدید	
9	1	2	2	4	صدور	تأسیس و بهره برداری
2	-	1	-	1	اصلاح	
23	16	3	2	2	صدور	ساخت
74	29	8	18	19	تمدید	
16	6	7	3	-	اصلاح	
319	70	67	84	98	صدور	صدور گواهی بهداشت
7	3	-	2	2	صدور	شناسه نظارت کارگاهی
3	3	-	-	-	تمدید	

فصل هشتم

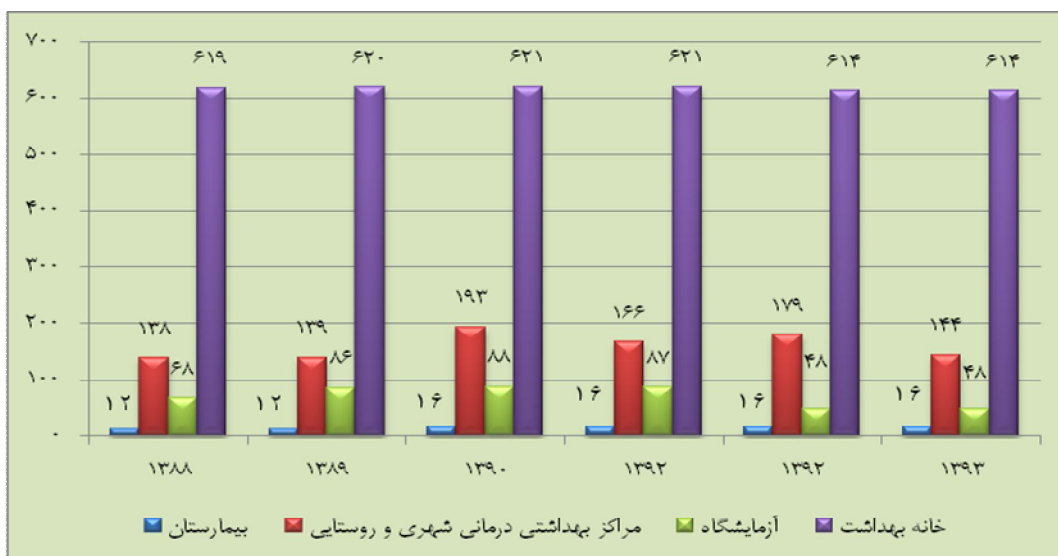
معاونت درمان

جدول 8-1: شاخصهای درمان در سال 1393

عملکرد سال 1393	واحد متعارف	عناوین شاخص
0/16	درصد	نسبت بیماران غیر ایرانی و غیر افغانی پذیرش شده
0/76	به ده هزار نفر جمعیت	نسبت تخت روانی به جمعیت
0/09	به ده هزار نفر جمعیت	نسبت تخت سوختگی به جمعیت
1/05	به ده هزار نفر جمعیت	نسبت تخت ویژه به جمعیت
0/14	به ده هزار نفر جمعیت	نسبت تخت ویژه <i>NICU</i> به جمعیت
39	واحد	تعداد پایگاه های ثابت اورژانس
16	واحد	تعداد پایگاه‌هه‌های شهری
23	واحد	تعداد پایگاه‌هه‌های روستایی

جدول 8-2: آمار موسسات و واحدها و مراکز بهداشتی و درمانی اعم از دولتی و خصوصی به تفکیک سال

سال	1388	1389	1390	1392	1392	1393
موسسه / واحد	12	12	16	16	16	16
بیمارستان	12	12	16	16	16	16
مراکز بهداشتی درمانی شهری و روستایی	138	139	193	166	179	144
آزمایشگاه	68	86	88	87	48	48
خانه بهداشت	619	620	621	621	614	614



نمودار 8-2: آمار موسسات و واحدها و مراکز بهداشتی و درمانی اعم از دولتی و خصوصی به تفکیک سال

جدول 8-3: آمار موسسات و واحدها و مراکز بهداشتی، درمانی اعم از دولتی و خصوصی به تفکیک شهرستان در سال 1393

نسبت تخت برای 1000 نفر جمعیت	تعداد بیمارستان و تخت ثابت				* برآورد جمعیت سال 1393	نام شهرستان
	تخت ثابت		بیمارستان تحت پوشش			
	سایر	دانشگاه	سایر	دانشگاه		
2/91	310	1064	3	3	471200	سنندج
1/17	50	200	1	1	212270	سقز
-	-	-	-	-	47067	سروآباد
0/91	-	164	-	2	178819	مریوان
1/5	-	176	-	1	116631	قروه
0/67	-	96	-	1	141673	بانه
0/82	-	75	-	1	91282	بیجار
0/78	-	64	-	1	81500	دیواندره
0/6	-	64	-	1	106057	کامیاران
0/34	-	42	-	1	122645	دهگلان

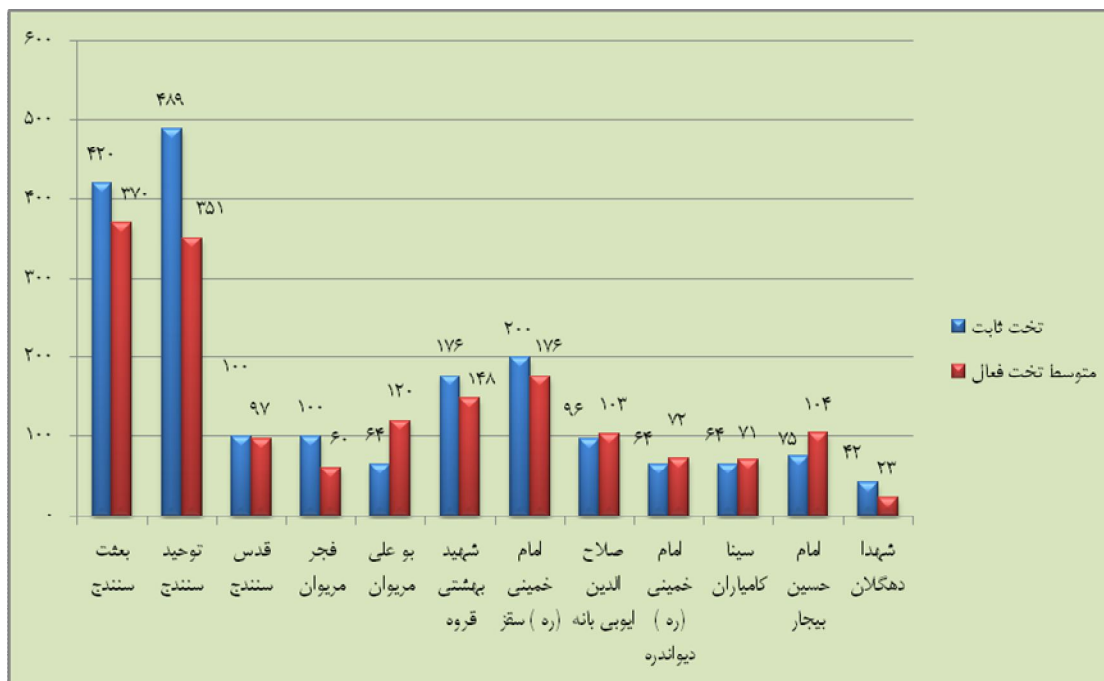
جدول 8-4 : شاخص های بستری شدگان در شهرستان های در بیمارستانهای استان کردستان
در سال 1393

شهرستان	تخت روز اشغالی	درصد اشغال تخت	تعداد اعمال جراحی انجام شده	متوسط روزهای بستری	تعداد تخت برای هزار نفر جمعیت
سنندج	232885	78	23399	3/8	1/8
سقز	46097	72	6704	2	0/83
بانه	25077	67	4614	1	0/77
مریوان	48356	74	10858	2	1/06
قروه	30005	56	5963	2	1/08
بیجار	21538	57	2457	2	1/1
دیواندره	15366	58	2867	2	0/87
کامیاران	11569	45	2775	2	0/66
دهگلان	5197	63	-	3	0/36

جدول 8-5: تعداد تخت ثابت و متوسط تخت فعال در بیمارستانهای استان کردستان

در سال 1393

ردیف	نام بیمارستان	شهرستان	تخت ثابت	متوسط تخت فعال
1	بعثت	سنندج	420	370
2	توحید	سنندج	489	351
3	قدس	سنندج	100	97
4	فجر	مریوان	100	60
5	بو علی	مریوان	64	120
6	شهید بهشتی	قروه	176	148
7	امام خمینی (ره)	سقز	200	176
8	صلاح الدین ایوبی	بانه	96	103
9	امام خمینی (ره)	دیواندره	64	72
10	سینا	کامیاران	64	71
11	امام حسین	بیجار	75	104
12	شهدا	دهگلان	42	23



نمودار 8-5: تعداد تخت ثابت و متوسط تخت فعال در بیمارستانهای استان کردستان در سال 1393

جدول 8-6: درصد اشغال تخت بیمارستان های سندج در سالهای 1392 و 1393

درصد اشغال تخت		نام بیمارستان	ردیف
1393	1392		
%74	%73	بعثت	1
%80	%72	توحید	2
%86	%75	قدس	3

جدول 8-7: درصد اشغال تخت بیمارستان های شهرستانهای تابعه در سال 1392 و 1393

درصد اشغال تخت		شهرستان	نام بیمارستان	ردیف
1393	1392			
%61	%62	مریوان	فجر	1
%80	%75	مریوان	بوعلی	2
%56	%49	قروه	شهید بهشتی	3
%72	%65	سقز	امام خمینی (ره)	4
%67	%66	بانه	صلاح الدین ایوبی	5
%58	%61	دیواندره	امام خمینی (ره)	6
%45	%47	کامیاران	سینا	7
%57	%54	بیجار	امام حسین	8
%63	%57	دهگلان	شهداء	9

جدول 8-8: متوسط روزهای بستری بیماران در بیمارستان های سنندج

متوسط روزهای بستری بیمارستان		نام بیمارستان	ردیف
1393	1392		
3	3	بعثت	1
4	4	توحید	2
15	11	قدس	3



نمودار 8-8: متوسط روزهای بستری بیماران در بیمارستان های سنندج

جدول 8-9: متوسط روزهای بستری بیماران در بیمارستان های شهرهای تابعه

متوسط روزهای بستری		شهرستان	نام بیمارستان	ردیف
1393	1392			
2	2	مریوان	فجر	1
2	2	مریوان	بو علی	2
2	2	قروه	شهید بهشتی	3
2	2	سقز	امام خمینی (ره)	4
1	2	بانه	صلاح الدین ایوبی	5
2	2	دیواندره	امام خمینی (ره)	6
2	2	کامیاران	سینا	7
2	2	بیجار	امام حسین	8
3	3	دهگلان	شهداء	9

جدول 8-10: نسبت پذیرش بیمار برای هر تخت در بیمارستان های سنندج

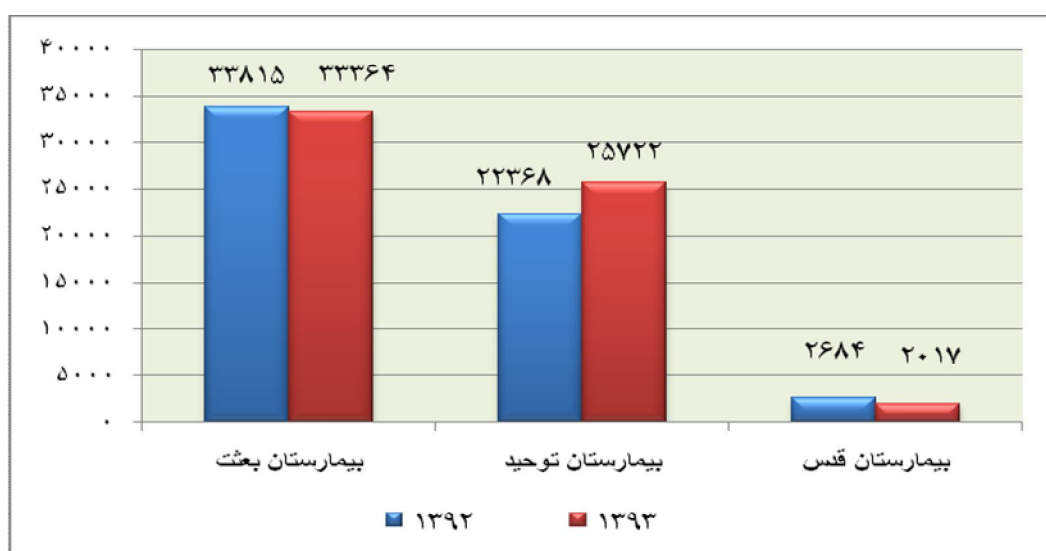
نسبت پذیرش بیمار		شهرستان	نام بیمارستان	ردیف
1393	1392			
90	97	سنندج	بعثت	1
74	66	سنندج	توحید	2
21	25	سنندج	قدس	3

جدول 8-11: نسبت پذیرش بیمار برای هر تخت در بیمارستان های شهرستان های تابعه

نسبت پذیرش بیمار		شهرستان	نام بیمارستان	ردیف
1393	1392			
97/5	95.5	مریوان	فجر	1
136/58	111/9	مریوان	بو علی	2
89	83/4	قروه	شهید بهشتی	3
113	100/2	سقز	امام خمینی (ره)	4
170	156	بانه	صلاح الدین ایوبی	5
120	102	دیواندره	امام خمینی (ره)	6
92/5	97	کامیاران	سینا	7
97	84	بیجار	امام حسین	8
67/3	62/8	دهگلان	شهداء	9

جدول 8-12: تعداد بستری شدگان در بیمارستان های سنندج

تعداد بستری شدگان		شهرستان	نام بیمارستان	ردیف
۱۳۹۲	۱۳۹۳			
33364	33815	سنندج	بعثت	1
25722	22368	سنندج	توحید	2
2017	2684	سنندج	قدس	3



نمودار 8-12: تعداد بستری شدگان در بیمارستان های سنندج

جدول 8-13: تعداد بستری شدگان در بیمارستان های شهرستان تابعه

تعداد بستری شدگان		شهرستان	نام بیمارستان	ردیف
1393	1392			
5848	5824	مریوان	فجر	1
16379	13322	مریوان	بو علی	2
13165	12087	قروه	شهید بهشتی	3
19854	17733	سقز	امام خمینی (ره)	4
17537	15287	بانه	صلاح الدین ایوبی	5
8643	7336	دیواندره	امام خمینی (ره)	6
6568	6885	کامیاران	سینا	7
10124	8394	بیجار	امام حسین	8
1549	1255	دهگلان	شهداء	9

جدول 8- 14: تعداد مراکز درمانی استان در سال 1393

ردیف	موضوع	تعداد
1	مراکز تصویر برداری فوق تخصصی استان (پرتوتشخیصی - پرتودرمانی و پزشکی هسته‌ای)	38
2	مراکز جراحی محدود سنندج	3
3	درمانگاههای عمومی خصوصی	8
4	درمانگاههای عمومی دولتی	9
5	درمانگاههای عمومی خیریه	3
6	درمانگاه دندانپزشکی	2
7	درمانگاه درد	1
8	مراکز فیزیوتراپی	46
9	مرکز ارتوپدی فنی سنندج	3
10	مرکز آمبولانس خصوصی سنندج	2
11	مرکز مشاوره پرستاری سنندج	4
12	موسسات عینک طبی	13
13	مراکز درمان سوء مصرف مواد	67
14	دفاتر کار تغذیه	12
15	دفاتر کار بینایی سنجی	12
16	دفاتر کار شنوایی سنجی	17

جدول 8- 14: تعداد مراکز درمانی استان در سال 1393 (ادامه)

ردیف	موضوع	تعداد
19	دفاتر کار گفتاردرمانی	11
20	دفاتر کار درمانی	8
21	لابراتوار دندانسازی	20
22	بهداران تجربی و کمک دندانپزشک	31
23	بیمارستان‌های دولتی و خصوصی	16
24	مطب پزشکان عمومی	29
25	مطب پزشکان متخصص	281
26	مطب ماما	93

جدول 8- 15: تعداد پایگاه‌های اورژانس راه اندازی شده و پایگاه‌های موجود در سال 1393

سال	تعداد پایگاه راه اندازی شده	تعداد پایگاه‌های موجود
85	5	23
86	4	27
87	5	32
88	3	35
90	-	35
91	3	38
92	-	38
93	1	39

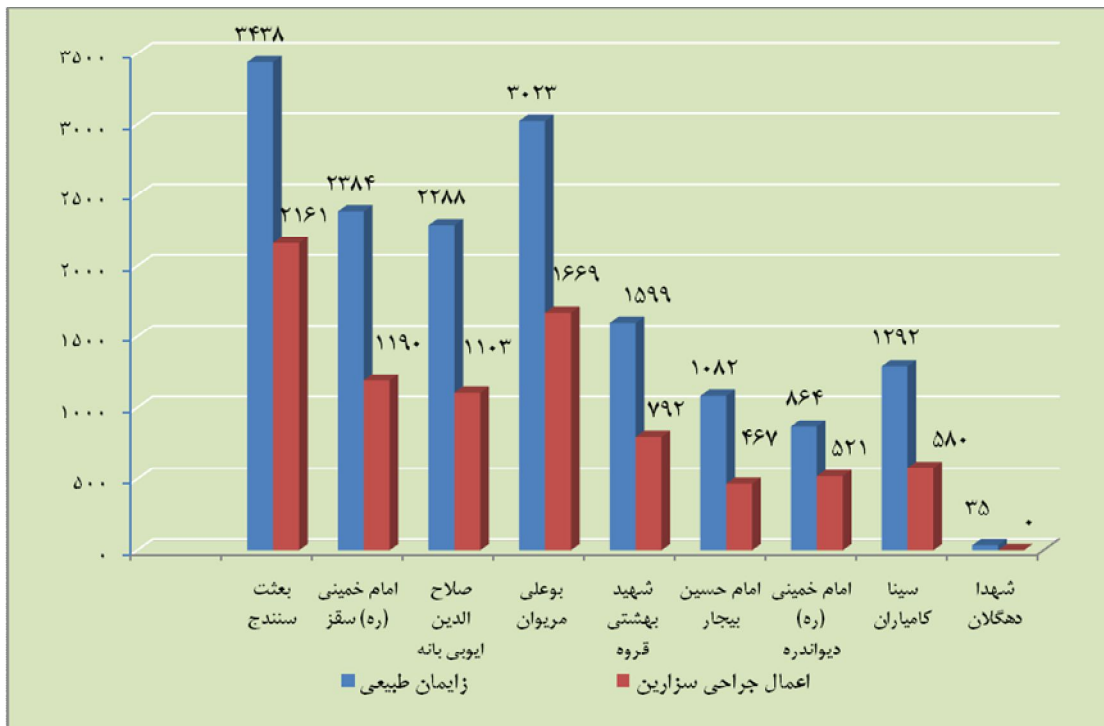
جدول 8-16: تعداد آمبولانسهای دریافتی در سال 1393

تعداد آمبولانسهای موجود (115)	تعداد آمبولانسهای دریافتی (115)	سال
30	9	85
35	5	86
43	8	87
51	8	88
53	2	89
54	1	90
55	1	91
57	2	92
56	-	93

• اعمال جراحی

جدول 8- 17: توزیع فراوانی زایمان طبیعی و اعمال جراحی سزارین در بیمارستان های استان کردستان در سال 1393

ردیف	نام بیمارستان	شهرستان	زایمان طبیعی	اعمال جراحی سزارین	میزان سزارین های انجام شده	
					1393	1392
1	بعثت	سنندج	3438	2161	42%	39%
2	امام خمینی (ره)	سقز	2384	1190	40%	33%
3	صلاح الدین ایوبی	بانه	2288	1103	37%	33%
4	بوعلی	مریوان	3023	1669	38%	36%
5	شهید بهشتی	قروه	1599	792	35%	29%
6	امام حسین	بیجار	1082	467	40%	30%
7	امام خمینی (ره)	دیواندره	864	521	43%	38%
8	سینا	کامیاران	1292	580	34%	31%
9	شهیدا	دهگلان	35	0	0	0



نمودار 8-17: توزیع فراوانی زایمان طبیعی و اعمال جراحی سزارین در بیمارستان های استان کردستان در سال 1393

جدول 8-18: توزیع فراوانی اعمال جراحی سرپایی، اورژانس و عادی در بیمارستان های سنندج در سال 1393

ردیف	نام بیمارستان	شهرستان	اعمال جراحی سرپایی	اعمال جراحی اورژانس	اعمال جراحی عادی
1	بعثت	سنندج	285	7616	8238
2	توحید	سنندج	947	323	5101
3	قدس	سنندج	-	-	-

جدول 8-19: توزیع فراوانی اعمال جراحی سرپایی، اورژانس و عادی در بیمارستان های شهرستان های تابعه در سال 1393

ردیف	نام بیمارستان	شهرستان	اعمال جراحی سرپایی	اعمال جراحی اورژانس	اعمال جراحی عادی
1	امام خمینی	سقز	-	1637	3927
2	صلاح الدین ایوبی	بانه	629	703	2702
3	فجر	مریوان	73	204	2561
4	بو علی	مریوان	134	3326	4068
5	شهید بهشتی	قروه	-	1536	3635
6	امام حسین	بیجار	243	962	1028
7	امام خمینی	دیواندره	-	1598	795
8	سینا	کامیاران	907	1135	1080
9	شهداء	دهگلان	-	-	-

مرخص شدگان و فوت شدگان

جدول 8-20: تعداد مرخص شده و فوت شده در بیمارستان های استان کردستان
در سال 1393

ردیف	نام بیمارستان	شهرستان	مرخص شده	فوت شده
1	بعثت	سنندج	33401	379
2	توحید	سنندج	25283	433
3	قدس	سنندج	2024	-
4	امام خمینی (ره)	سقز	19584	113
5	صلاح الدین ایوبی	بانه	17446	81
6	فجر	مریوان	5738	76
7	بو علی	مریوان	14919	11
8	شهید بهشتی	قروه	13121	61
9	امام حسین	بیجار	9825	61
10	امام خمینی (ره)	دیواندره	8232	9
11	سینا	کامیاران	6441	31
12	شهداء	دهگلان	1549	0

جدول 8-21: تعداد کل فوت شدگان به تفکیک قبل و بعد از 24 ساعت

در بیمارستان های سنندج

ردیف	نام بیمارستان	شهرستان	فوت قبل از 24 ساعت	فوت بعد از 24 ساعت	کل فوت شدگان
1	بعثت	سنندج	53	326	379
2	توحید	سنندج	60	373	433
3	قدس	سنندج	-	-	-

جدول 8 - 22: تعداد کل فوت شدگان به تفکیک قبل و بعد از 24 ساعت در بیمارستان های شهرستانهای تابعه در سال 1393

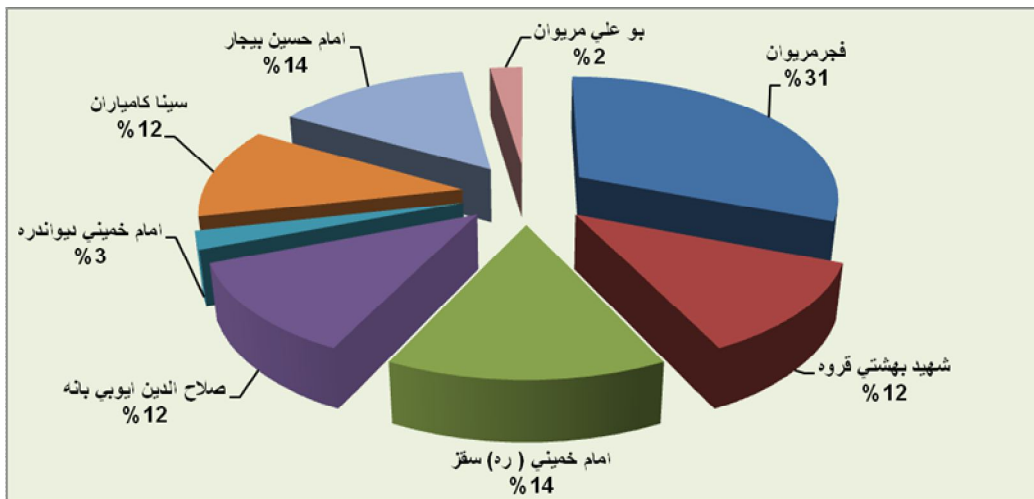
ردیف	نام بیمارستان	شهرستان	فوت قبل از 24 ساعت	فوت بعد از 24 ساعت	کل فوت شدگان
1	فجر	مریوان	12	64	76
2	شهید بهشتی	قروه	27	34	61
3	امام خمینی (ره)	سقز	39	74	113
4	صلاح الدین ایوبی	بانه	38	33	81
5	امام خمینی (ره)	دیواندره	7	2	9
6	سینا	کامیاران	24	7	31
7	امام حسین	بیجار	31	30	61
8	بو علی	مریوان	-	11	11
9	شهداء	دهگلان	-	-	-

جدول 8 - 23: فوت شده در هزار در بیمارستان های سنندج در سال 1393

ردیف	نام بیمارستان	شهرستان	فوت شده در هزار
1	بعثت	سنندج	11
2	توحید	سنندج	17
3	قدس	سنندج	0

جدول 8- 24: فوت شده در هزار در بیمارستان های شهرستانهای تابعه در سال 1393

ردیف	نام بیمارستان	شهرستان	فوت شده در هزار
1	فجر	مریوان	13
2	شهید بهشتی	قروه	5
3	امام خمینی (ره)	سقز	6
4	صلاح الدین ایوبی	بانه	5
5	امام خمینی	دیواندره	1
6	سینا	کامیاران	5
7	امام حسین	بیجار	6
8	بو علی	مریوان	1
9	شهداء	دهگلان	0



نمودار 8- 24: فوت شده در هزار در بیمارستان های شهرستانهای تابعه در سال 1393

• خدمات پاراکلینیکی

جدول 8- 25 : خدمات پاراکلینیکی انجام شده در بیمارستان های

استان کردستان در سال 1393

ردیف	نام بیمارستان	آندو سکی	سپستو سکی	برونکو سکی	نیدوسکی	رکتوسیگو	کلونو سکی	لیزر تراپی	تست ریه	تست ورزش	سنگ شکن
1	بعثت	1320	0	0	0	0	49	0	480	0	0
2	توحید	923	183	179	0	0	11	0	0	2842	0
3	قدس	0	0	0	0	0	0	0	0	0	0
4	امام خمینی سقز	1887	0	0	0	0	0	0	0	456	0
5	صلاح الدین ایوبی بانه	26	0	0	0	0	0	0	0	575	0
6	فجر مریوان	0	0	0	0	0	0	0	0	0	69
7	بوعلی مریوان	628	0	0	0	0	0	0	0	180	-
8	شهید بهشتی قروه	14	0	0	0	0	0	0	0	0	62
9	امام حسین بیجار	585	0	0	0	0	0	0	0	20	1
10	امام خمینی دیواندره	0	0	0	0	0	0	0	0	0	0
11	سینا کامیاران	221	0	0	0	0	0	0	0	0	0
12	شهدا دهگلان	213	0	0	0	0	0	0	0	0	0

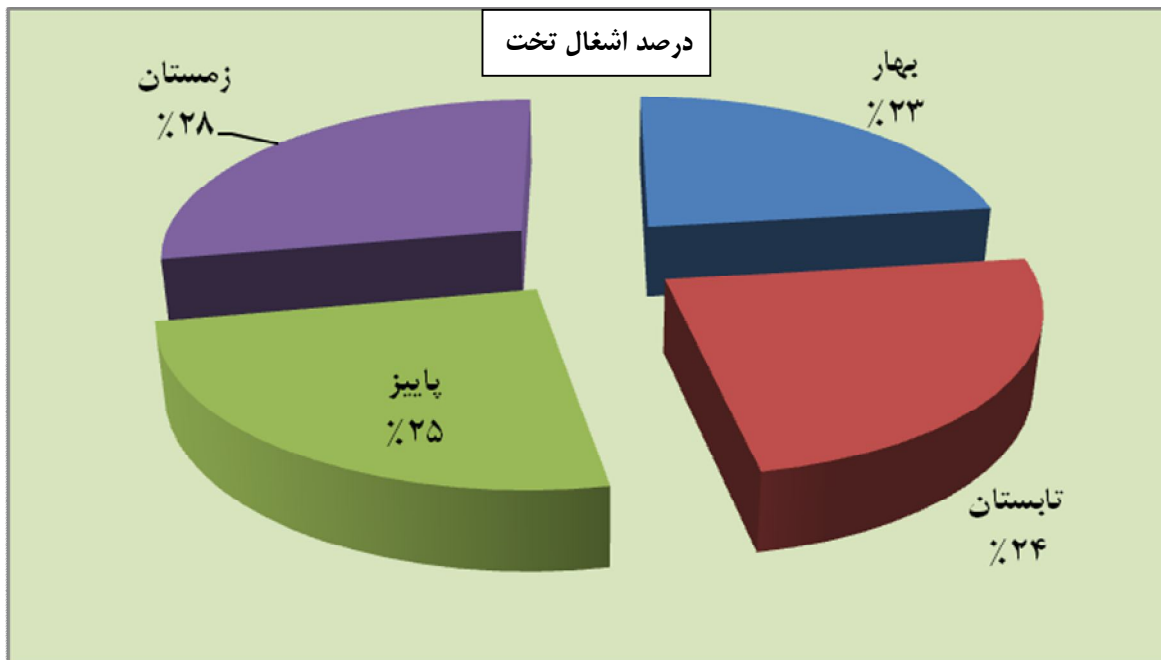
ادامه - جدول 8-25 : خدمات پاراکلینیکی انجام شده در بیمارستان های استان کردستان
در سال 1393

ردیف	نام بیمارستان	هموفیلی	دیالیز	تالاسمی	شیمی درمانی	آزمایشگاه		پاتولوژی	
						مراجعه	موارد	مراجعه	موارد
1	بعثت	0	0	0	0	196986	901747	16965	25122
2	توحید	0	0	0	0	166184	862972	2996	2996
3	قدس	0	0	0	0	7011	31599	0	0
4	امام خمینی سقز	0	1029	213	0	79122	429328	1740	1740
5	صلاح الدین ایوبی بانه	4	490	160	0	55168	34989	0	0
6	فجر مریوان	71	0	313	0	38619	240563	0	0
7	بوعلی مریوان	0	0	0	0	64194	351568	146	146
8	شهید بهشتی قروه	130	258	132	0	56390	334438	0	0
9	امام حسین بیجار	12	188	65	0	37777	178312	0	0
10	امام خمینی دیواندره	0	270	0	0	43305	251062	0	0
11	سینا کامیاران	7	345	3	0	30326	148301	0	0
12	شهدا دهگلان	0	167	0	0	22389	145793	0	0

• شاخص های بیمارستانی بر حسب فصول سال

جدول 8- 26 : درصد اشغال تخت بیمارستان های استان کردستان
به تفکیک فصل در سال 1393

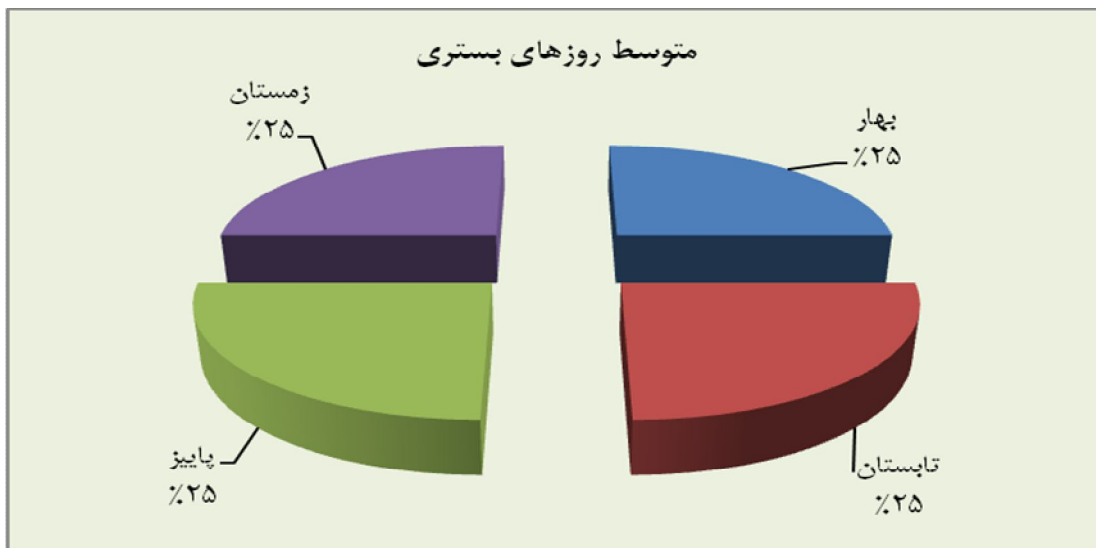
درصد اشغال تخت	فصل	ردیف
65	بهار	1
68	تابستان	2
71	پاییز	3
79	زمستان	4



نمودار 8- 26 : درصد اشغال تخت بیمارستان های استان کردستان
به تفکیک فصل در سال 1393

**جدول 8-27: متوسط روزهای بستری بیماران در بیمارستان های استان کردستان
به تفکیک فصل در سال 1393**

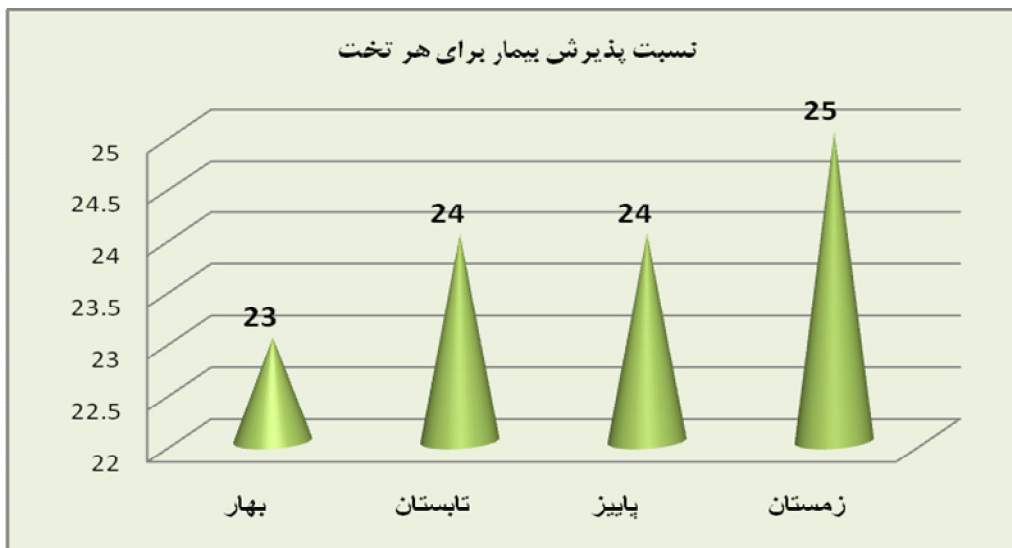
ردیف	فصل	متوسط روزهای بستری
1	بهار	3
2	تابستان	3
3	پاییز	3
4	زمستان	3



**نمودار 8-27: متوسط روزهای بستری بیماران در بیمارستان های استان کردستان
به تفکیک فصل در سال 1393**

جدول 8- 28: نسبت پذیرش بیمار برای هر تخت در بیمارستان های استان کردستان به تفکیک فصل در سال 1393

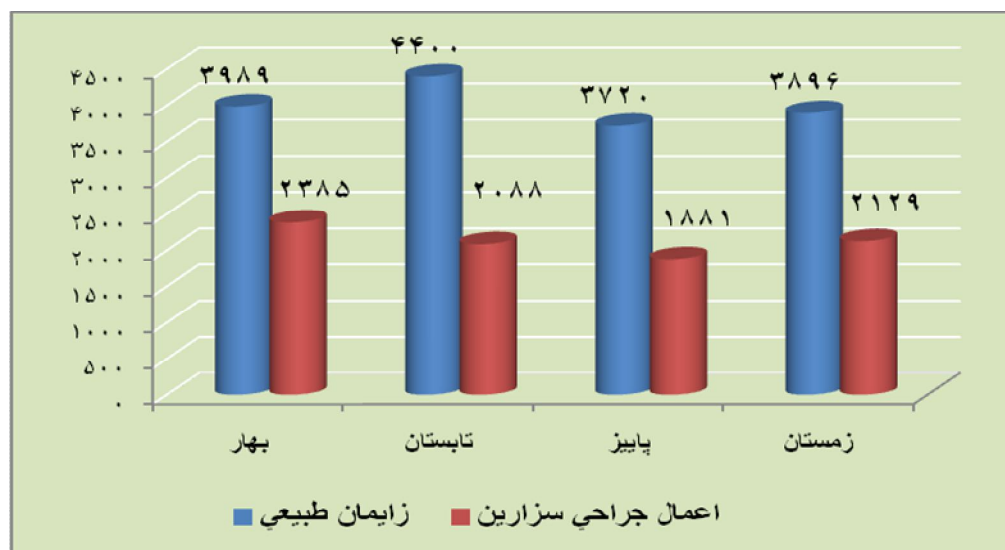
ردیف	فصل	نسبت پذیرش بیمار برای هر تخت
1	بهار	23
2	تابستان	24
3	پاییز	24
4	زمستان	25



نمودار 8- 28: نسبت پذیرش بیمار برای هر تخت در بیمارستان های استان کردستان به تفکیک فصل در سال 1393

جدول 8-29: توزیع فراوانی زایمان طبیعی و اعمال جراحی سزارین استان کردستان به تفکیک فصل در سال 1393

ردیف	فصل	زایمان طبیعی	اعمال جراحی سزارین
1	بهار	3989	2385
2	تابستان	4400	2088
3	پاییز	3720	1881
4	زمستان	3896	2129



نمودار 8-29: توزیع فراوانی زایمان طبیعی و اعمال جراحی سزارین استان کردستان به تفکیک فصل در سال 1393

جدول 8-30: توزیع فراوانی اعمال جراحی سرپایی، اورژانس و عادی در استان کردستان به

تفکیک فصل در سال 1393

ردیف	فصل	اعمال جراحی سرپایی	اعمال جراحی اورژانس	اعمال جراحی عادی
1	بهار	453	4460	6528
2	تابستان	688	5115	8435
3	پاییز	894	4340	8516
4	زمستان	1183	4122	9656

جدول 8-31: تعداد مرخص شده و کل مرخص شدگان (مرخص شده و فوت شده)

در بیمارستان های استان کردستان به تفکیک فصل در سال 1393

ردیف	فصل	مرخص شده	کل مرخص شدگان (مرخص شده و فوت شده)
1	بهار	36808	37127
2	تابستان	39981	40274
3	پاییز	39124	39443
4	زمستان	42650	42974

جدول 8-32: فوت شده در هزار نفر در بیمارستان های استان کردستان به

تفکیک فصل در سال 1393

ردیف	فصل	فوت شده در هزار نفر
1	بهار (سه ماهه اول)	9
2	تابستان (سه ماهه دوم)	7
3	پاییز (سه ماهه سوم)	8
4	زمستان (سه ماهه چهارم)	8

جدول 8-33: تعداد کل فوت شدگان به تفکیک فوت قبل و بعد از 24 ساعت در بیمارستان های

استان کردستان به تفکیک فصل در سال 1393

ردیف	فصل	کل فوت شدگان	فوت قبل از 24 ساعت	فوت بعد از 24 ساعت
1	بهار	319	50	269
2	تابستان	293	81	212
3	پاییز	319	65	254
4	زمستان	324	62	262
	جمع کل	1255	258	997

جدول 8-34: اطلاعات مربوط به مراجعین سانحه دیده در چهارشنبه آخر سال مرکز پزشکی،

آموزشی و درمانی توحید سنندج در سال 1393

ردیف	نام شهرستان	سن	جنس	نوع حادثه	نتیجه حادثه		
					بهبودی	فوت	معلولیت
1	سنندج	30	مرد	خراشیدگی و سوختگی چشم	*		
2	سنندج	10	مرد	خراشیدگی و سوختگی چشم	*		
3	سنندج	35	مرد	خراشیدگی و سوختگی چشم	*		
4	سنندج	23	مرد	خراشیدگی و سوختگی چشم و دست	*		
5	سنندج	21	مرد	خراشیدگی و سوختگی چشم و دست	*		
6	سنندج	10	مرد	خراشیدگی و سوختگی چشم	*		
7	سنندج	7	مرد	خراشیدگی و سوختگی دست	*		
8	سنندج	30	زن	خراشیدگی و سوختگی چشم	*		
9	سنندج	6	زن	خراشیدگی و سوختگی چشم	*		
10	سنندج	2	مرد	خراشیدگی و سوختگی دست	*		
11	سنندج	51	مرد	خراشیدگی و سوختگی چشم	*		
12	سنندج	13	مرد	خراشیدگی و سوختگی چشم و دست	*		
13	سنندج	19	مرد	خراشیدگی و سوختگی چشم	*		

جدول 8-35: اطلاعات مربوط به مراجعین سانحه دیده در چهارشنبه آخر سال مرکز پزشکی،

آموزشی و درمانی بعثت سنندج

ردیف	نام شهرستان	سن	جنس	نوع حادثه	نتیجه حادثه		
					بهبودی	فوت	معلولیت
1	سنندج	18	مرد	خراشیدگی و سوختگی دست	*		
2	سنندج	20	مرد	خراشیدگی و سوختگی چشم و پا	*		
3	سنندج	2	مرد	خراشیدگی و سوختگی پا	*		
4	سنندج	61	مرد	خراشیدگی و سوختگی چشم	*		
5	سنندج	14	مرد	خراشیدگی و سوختگی دست	*		
6	سنندج	10	مرد	خراشیدگی و سوختگی پا	*		
7	سنندج	20	زن	خراشیدگی و سوختگی چشم	*		
8	سنندج	11	زن	خراشیدگی و سوختگی چشم	*		
9	سنندج	20	مرد	خراشیدگی و سوختگی دست	*		

جدول 8-36: اطلاعات مربوط به مراجعین سانحه دیده چهارشنبه آخر سال

در بیمارستان تأمین اجتماعی سنندج

ردیف	نام شهرستان	سن	جنس	نوع حادثه	نتیجه حادثه		
					بهبودی	فوت	معلولیت
1	سنندج	41	مرد	خراشیدگی و سوختگی دست	*		
2	سنندج	30	زن	خراشیدگی و سوختگی دست و پا	*		
3	سنندج	5	زن	خراشیدگی و سوختگی دست و پا	*		

جدول 8-37: اطلاعات مربوط به مراجعین سانحه دیده در چهارشنبه آخر سال در بیمارستان

شهدای دهگلان

ردیف	نام شهرستان	سن	جنس	نوع حادثه	نتیجه حادثه		
					بهبودی	فوت	معلولیت
1	دهگلان	16	مرد	خراشیدگی و سوختگی دست	*		

جدول 8-38: اطلاعات مربوط به مراجعین سانحه دیده در چهارشنبه آخر سال بیمارستان

امام خمینی دیواندره

ردیف	نام شهرستان	سن	جنس	نوع حادثه	نتیجه حادثه		
					بهبودی	فوت	معلولیت
1	دیواندره	52	زن	خراشیدگی و سوختگی دست	*		
2	دیواندره	9	مرد	خراشیدگی و سوختگی دست	*		
3	دیواندره	27	مرد	خراشیدگی و سوختگی دست	*		
4	دیواندره	27	مرد	خراشیدگی و سوختگی چشم	*		

جدول 8-39: اطلاعات مربوط به مراجعین سانحه دیده در چهارشنبه آخر سال

در بیمارستان امام خمینی سقز

ردیف	نام شهرستان	سن	جنس	نوع حادثه	نتیجه حادثه		
					بهبودی	فوت	معلولیت
1	سقز	14	مرد	خراشیدگی و سوختگی چشم	*		
2	سقز	12	مرد	خراشیدگی و سوختگی دست	*		
3	سقز	18	مرد	خراشیدگی و سوختگی دست	*		
4	سقز	10	مرد	خراشیدگی و سوختگی چشم	*		
5	سقز	25	زن	خراشیدگی و سوختگی چشم	*		

جدول 8-40: اطلاعات مربوط به مراجعین سانحه دیده در چهارشنبه آخر سال بیمارستان

شهید بهشتی قروه

ردیف	نام شهرستان	سن	جنس	نوع حادثه	نتیجه حادثه		
					بهبودی	فوت	معلولیت
1	قروه	32	مرد	خراشیدگی و سوختگی دست	*		
2	قروه	15	مرد	خراشیدگی و سوختگی چشم	*		
3	قروه	30	زن	خراشیدگی و سوختگی دست	*		
4	قروه	26	مرد	خراشیدگی و سوختگی چشم	*		
5	قروه	20	مرد	خراشیدگی و سوختگی چشم	*		
6	قروه	9	مرد	خراشیدگی و سوختگی دست	*		

جدول 8-41: اطلاعات مربوط به مراجعین سانحه دیده در چهارشنبه آخر سال در

بیمارستان صلاح الدین ایوبی بانه

ردیف	نام شهرستان	سن	جنس	نوع حادثه	نتیجه حادثه		
					بهبودی	فوت	معلولیت
1	بانه	11	مرد	خراشیدگی و سوختگی چشم	*		
2	بانه	17	مرد	خراشیدگی و سوختگی پا	*		
3	بانه	19	مرد	خراشیدگی و سوختگی چشم و تنه	*		
4	بانه	19	مرد	خراشیدگی و سوختگی چشم	*		

جدول 8-42: اطلاعات مربوط به مراجعین سانحه دیده در چهارشنبه آخر سال در

بیمارستان امام حسین (ع) بیجار

ردیف	نام شهرستان	سن	جنس	نوع حادثه	نتیجه حادثه		
					بهبودی	فوت	معلولیت
1	بیجار	44	مرد	خراشیدگی و سوختگی دست	*		
2	بیجار	23	زن	خراشیدگی و سوختگی پا	*		
3	بیجار	20	مرد	خراشیدگی و سوختگی دست	*		
4	بیجار	41	زن	خراشیدگی و سوختگی چشم	*		

جدول 8-43: اطلاعات مربوط به مراجعین سانحه دیده در چهارشنبه آخر سال در

بیمارستان سینا کامیاران

ردیف	نام شهرستان	سن	جنس	نوع حادثه	نتیجه حادثه		
					بهبودی	فوت	معلولیت
1	کامیاران	13	مرد	خراشیدگی و سوختگی دست و پا	*		

جدول 8- 44 : آمار فعالیت گزارش شده بیمارستانهای تحت پوشش دانشگاه علوم پزشکی کردستان در سال 1393

بیمارستان	شهرستان	تخت ثابت	متوسط تخت فعال	بستری شدگان	مرخص شدگان	فوت قبل از 24 ساعت	فوت بعد از 24 ساعت	کل مرخص شدگان	تخت روز اشغالی	درصد تخت روز اشغال شده	متوسط روزهای بستری	فوت شده در هزار نفر	نسبت پذیرش هر تخت
بعثت	سنندج	420	370	33364	33401	53	326	33780	100425	74	3	11	90
توحید	سنندج	489	351	25822	25283	60	373	25716	102328	80	4	17	74
قدس	سنندج	100	97	2017	2024	-	-	2024	30132	86	15	-	21
امام خمینی	سقز	200	176	19854	19584	39	74	19697	46097	72	2	6	113
امام خمینی	دیواندره	64	72	8643	8232	7	2	8241	15366	58	2	1	120
امام حسین	بیجار	75	104	10124	9835	31	30	9886	21538	57	2	6	97
صلاح الدین ایوبی	بانه	96	103	17537	17446	38	43	17527	25077	67	1	5	170
سینا	کامیاران	64	71	6568	6441	24	7	6472	11569	45	2	5	92/5
شهید بهشتی	قروه	176	148	13165	13121	27	34	13182	30005	56	2	5	89
شهدای دهگلان	دهگلان	42	23	1549	1549	-	-	1549	5137	63	3	-	67/3
بوعلی	مریوان	64	120	16379	14919	-	11	14930	34889	80	2	1	136/5
فجر	مریوان	100	60	5848	5738	12	64	5814	13467	61	2	13	97/5

جدول 8-45 : مشخصات مؤسسات درمانی فعال تحت پوشش دانشگاه علوم پزشکی کردستان در سال 1393

ردیف	نام بیمارستان	شهرستان	نوع مالکیت	نوع فعالیت	فعالیت	تخت ثابت	متوسط تخت فعال	سال بهره برداری	آمبولانس	آدرس	تلفن
1	بعثت	سنندج	ملکی	آموزشی درمانی	عمومی	420	370	1373	2	خیابان کشاورز	08733285910-15
2	توحید	سنندج	ملکی	آموزشی درمانی	عمومی	489	351	1354	3	خیابان توحید	08733286112-17
3	قدس	سنندج	ملکی	آموزشی درمانی	تخصصی روانپزشکی	100	97	1359	1	بلوار پاسداران	08733660025-26
4	امام خمینی	دیواندره	ملکی	درمانی	عمومی	64	72	1370	2	خیابان شهید باقری	08738722645 -2930
5	امام خمینی	سقز	ملکی	درمانی	عمومی	200	176	1343	5	میدان قدس	08736224755
6	صلاح الدین ایوبی	بانه	ملکی	درمانی	عمومی	96	103	1343	6	خیابان بیمارستان	08734269040 -2380
7	فجر	مریوان	ملکی	درمانی	عمومی	100	60	1342	2	خ-سید قطب روبروی شهرداری	08734521460 -61
8	بوعلی	مریوان	ملکی	درمانی	عمومی	64	120	1384	2	بلوار کردستان	08734601113 -17
9	سینا	کامیاران	ملکی	درمانی	عمومی	64	71	1371	4	خیابان پرستار	08735222935
10	شهدا	دهگلان	ملکی	درمانی	عمومی	42	23	1376	3	میدان اصلی شهر	08735123133
11	شهید بهشتی	قروه	ملکی	درمانی	عمومی	176	148	1362	5	خ سید جمال الدین	08735220150 -3
12	امام حسین	بیجار	ملکی	درمانی	عمومی	75	104	1343	5	بلوار شهید رحمانی	08738223000

جدول 8-46 : تعداد و نام بخش ها در بیمارستان های استان کردستان در سال 1393

نام بیمارستان	تعداد بخش ها	نام بخش ها
بعثت	12	داخلی - اطفال -الکتیو- پست پارتوم- جراحی عمومی -جراحی مغز و اعصاب - ارتوپدی- <i>NICU-PICU-ICU</i> - نوزادان - انکولوژی
توحید	19	داخلی- جراحی عمومی - جراحی کلیه و مجاری ادراری- <i>ENT</i> -جراحی چشم - نورولوژی- گوارش - قلب و عروق - عفونی- ریه- سوختگی - هماتولوژی- شیمی درمانی - <i>ICU -CCU</i> - جراحی قلب مردان - جراحی قلب زنان - <i>ICU</i> جراحی قلب - <i>CCU</i> جراحی قلب
قدس	2	روانپزشکی زنان - روانپزشکی مردان
امام خمینی سقز	11	داخلی- اطفال- جراحی زنان وزایمان - جراحی عمومی - روانپزشکی- <i>NICU-ICU-CCU</i> - نوزادان - پست پارتوم
صلاح الدین ایوبی	7	داخلی- اطفال- جراحی زنان وزایمان - جراحی عمومی - <i>ICU -CCU</i> - پست پارتوم
فجر	3	دارای دو بخش داخلی و جراحی شامل تخصص های (داخلی- جراحی عمومی - عفونی- <i>ENT</i> -جراحی چشم - ارتوپدی - روانپزشکی -نورولوژی- اورولوژی و <i>ICU</i>) است .
بوعلی	7	داخلی - اطفال - جراحی زنان و زایمان - پست پارتوم- جراحی عمومی - نوزادان - <i>CCU</i>
شهید بهشتی	8	داخلی- اطفال- جراحی زنان وزایمان - جراحی عمومی شامل تخصص های (چشم - ارتوپدی - اورولوژی- جراحی عمومی) - پست پارتوم روانپزشکی- <i>ICU -CCU</i> - نوزادان
امام حسین (ع)	6	داخلی- اطفال- جراحی زنان وزایمان - جراحی عمومی - <i>ICU -CCU</i>
امام خمینی دیواندره	5	داخلی- اطفال- جراحی زنان وزایمان - جراحی عمومی - <i>CCU</i>
سینا	5	داخلی- اطفال- جراحی زنان وزایمان - جراحی عمومی - <i>CCU</i>
شهداء دهگلان	2	داخلی- اطفال

جدول 8-47 - لیست تجهیزات پزشکی خریداری شده بیمارستان بعثت شهرستان سنندج در سال 1393

ردیف	نام و مشخصات کالا	تعداد
1	انکوباتور 55 لیتری - 70 درجه	1
2	دستگاه سنجش گازهای نیتریک اکسید بازدمی همراه 50 عدد قطعه دهانی	1
3	دستگاه نوین تحریک الکتریکی دارای قلم و کابل	1
4	دستگاه بیهوشی <i>focus anesthesia</i>	2
5	دستگاه اندوویژن همراه با لنز لاپاراسکوپی صفر درجه و متعلقات	1
6	مانیتورینگ علایم حیاتی مدل <i>ALBORZ B9</i>	8
7	دستگاه شیردوش برقی	1
8	دستگاه <i>ECG</i> - 6 کاناله - <i>ARAZ 630</i>	3
9	دستگاه <i>PH</i> متر	2
10	تاکومتر تایوانی	1
11	دستگاه سروفیوژ همراه با 8 عدد آداپتور مخصوص	1
12	دستگاه آنتکونکس <i>MICROVNT</i>	1
13	دستگاه <i>NYCOCRAD</i>	1
14	الکتروفورز اتوماتیک <i>G26</i>	1
15	اتوآنالایزر <i>Sysmex-XS-500i</i>	1
16	اتوآنالایزر <i>BT-3000</i>	1
17	دستگاه نفلومتر <i>Minine ph plus</i>	1
18	کات ساده	7
19	وارمر سرو	8
20	فیتال مانیتورینگ <i>G6A</i> با پارامترهای <i>TOCo - NIBP</i>	10
21	سونی کید <i>jumper</i>	4
22	تخت زایمان <i>ABS</i> الکترونیکی سه موتوره رازان پرداز	10
23	دستگاه نبولایزر الکتراسونیک مدل <i>PERSIAN GULF</i>	2
24	اتوکلاو 50 لیتری عمودی	1
25	انکوباتور مدل 111	6
26	فتوتراپی 4 لامپ	4
27	فتال مانیتورینگ فنون طب - اهدایی	4
28	دستگاه سونی کید فنون طب - اهدایی	10
29	دستگاه برونکوسکوپی اطفال الیمپوس	1
30	اتوکلاو 25 لیتری عمومی واکيوم دار	1
31	تخت جراحی پارمدیک	2
32	دستگاه الایزا ریدر <i>ELX800UV</i>	1
33	دستگاه آنالایزر هماتولوژی <i>Serial :14233: SYSMEX</i>	1

جدول 8-48 - لیست تجهیزات پزشکی خریداری شده بیمارستان توحید شهرستان سنندج در سال 1393

ردیف	نام و مشخصات کالا	تعداد
1	سانتریفوژ 16 شاخه فول دیجیتال	1
2	فوتواسلیت لامپ دوربین دار	1
3	آنالایزر هماتولوژی <i>sysmex xs 500 i</i>	1
4	فوندس کمرا	1
5	هموگلوبین متر <i>A1C</i>	1
6	میکروسکوپ دو چشمی <i>LABOMED</i>	3
7	نفلومتر <i>AD500</i>	1
8	بن ماری استیل	1
9	اتو آنالایزر <i>BT 3000</i>	1
10	فیکوویترکتومی استلاریس	1
11	ساکشن گامکو	2
12	الکتروکاردیوگراف 6 کاناله <i>Araz 630</i>	5
13	دیونایزر آبساز	1
14	انکوباتور پارس آزما	2
15	ضد عفونی کننده هوا و سطوح <i>Nocospray</i>	1
16	تصفیه هوا	2
17	هود شیمی درمانی	2
18	هولتر مانیتورینگ <i>Kenz</i>	3
19	سانتریفوژ پارس آزما	1
20	سرو فیوژ	1
21	بن ماری هستاران طب	1
22	بسته بندی <i>CSR</i>	1
23	مانیتورینگ علایم حیاتی پویندگان راه سعادت مدل <i>B9</i>	8
24	پمپ سرم <i>SYNO MDT</i>	10
25	رادیولوژی پرتابل زیمنس	1
26	الکتروشوک	2
27	ونتیلاتور <i>medec</i>	1
28	فور پارس آزما	2
29	ویدئو اندوسکوپ <i>PENTAX</i>	1
30	اتوانا لایزر اسی <i>Abbott</i>	1
31	سیستم دوزیمتری رادیوتراپی	1
32	تخت و کمد کنار تخت و میز غذا خوری	218
33	اتو کراتور فراکتومتر <i>Shin nippon</i>	1

جدول 8-49- لیست تجهیزات پزشکی خریداری شده بیمارستان قدس شهرستان سنندج در سال 1393

ردیف	نام و مشخصات کالا	تعداد
1	اتوآنالیزر	1
2	الکتروکاردیوگراف	1
3	ساکشن پرتابل پزشکی	2

جدول 8-50- لیست تجهیزات پزشکی خریداری شده بیمارستان امام خمینی (ره) شهرستان دیواندره در سال 1393

ردیف	نام و مشخصات کالا	تعداد
1	مانیتورینگ	4
2	تخت ژنیکولوژی	1
3	سونیکید	2
4	نایکوکارد	1
5	الایزابدردر	1
6	فور	1
7	انکوباتور 37 درجه	1
8	سانتریفیوژ	2
9	بن ماری	1
10	روتاتور سرولوژی	1
11	ترالی احیاء	4
12	برانکارد قابل تنظیم ارتفاع	4
13	تخت 3 شکن	3
14	پالس اکسی متر	2
15	ساکشن	3

جدول 8-51 - لیست تجهیزات پزشکی خریداری شده بیمارستان امام خمینی (ره) شهرستان سقز در سال 1393

ردیف	نام و مشخصات کالا	تعداد
1	سدیمان ریدر	1
2	پالس اکسی متر	1
3	سانتریفوژ	1
4	وارمر	1
5	تخت دو شکن	62
6	لاکر	62
7	میکسر	1
8	پایه سرم	23
9	میز غذا خوری	62
10	پله پاتختی	62
11	میکروسکوپ چشمی	2
12	سونیکید	2
13	پالس اکسی متر	1
14	ونتیلاتور	2
15	فور	1
16	نگاتسکوپ	1
17	ساکشن	2
18	اتوکلاو آزمایشگاه	1
19	سی تی اسکن	1
20	پرینتر	1
21	انژکتور	1
22	UPS	1

جدول 8-52 - لیست تجهیزات پزشکی خریداری شده بیمارستان صلاح الدین ایوبی بانه در سال 1393

ردیف	نام و مشخصات کالا	تعداد
1	دستگاه فیکو و ترکتومی استلاریس	1
2	دستگاه تخت عمل جراحی فرافن	1
3	دستگاه مانیتورینگ علایم حیاتی سعادت	4
4	دستگاه الکترو کوتر جراحی کاوندیش متین 2	1
5	دستگاه میکسر هماتولوژی ایرانی	1
6	دستگاه الایزا ریدر بیوتک	1
7	دستگاه بلاد گازاپتی مدیکال	1
8	دستگاه نایکو کارد 2	1
9	دستگاه فتال مانیتورینگ بیونت	4
10	دستگاه پمپ تزریق سرم سینو	6
11	دستگاه ساکشن جراحی صایران	1
12	دستگاه سونوگرافی سامسونگ مدیسون دانلر	1
13	دستگاه سونیکید	1
14	دستگاه انکوباتور پرتابل	1
15	دستگاه فتو انکوباتور	1

جدول 8-53 - لیست تجهیزات پزشکی خریداری شده بیمارستان فجر مریوان در سال 1393

ردیف	نام و مشخصات کالا	تعداد
1	CAR-M	1
2	سختی گیر	1
3	پمپ بتادین	2
4	هندپیس چشم پزشکی	2
5	آلایزایدر	1
6	میکسر هماتولوژی	1
7	UPS 3KVA	1
8	نایکو کارد	1

جدول 8-53 - لیست تجهیزات پزشکی خریداری شده بیمارستان فجر مریوان
در سال 1393

ردیف	نام و مشخصات کالا	تعداد
1	دستگاه NST	1
2	اکسی هود	8
3	ترازوی دیجیتال	1
4	دستگاه مانیتور علائم حیاتی	1
5	شیردوش برقی	2
6		
7	بیلی چک	1
8	کات نوزاد	10
9	مانیتور علائم حیاتی	1
10	تخت ستون فقرات	4
11	وارمر	2
12	تخت احیاء نوزاد	1
13	تخت اتاق عمل	1
14	نبولایزر	2
15	پایه نبولایزر	2
16	دستگاه نوار قلب	2
17	دستگاه سونیکد پرتابل	2
18	دستگاه NST	2
19	پمپ سرم	5
20	دستگاه احیاء قلبی	1
21	دستگاه پالس اکسی متری	1
22	دستگاه مانیتور علائم حیاتی	2
23	دستگاه الکترو شوک	1
24	دستگاه دیالیز	2
25	دستگاه اتو آنالایزر	1
26	سانتریفیوژ 16 شاخه	1
27	یخچال آزمایشگاهی 560 لیتری	1
28	دستگاه بیلی روبین	1
29	دستگاه میکروسکوپ دو چشمی	1
30	دستگاه نیکوکار	1

جدول 8- 54 - لیست تجهیزات پزشکی خریداری شده بیمارستان سینا شهرستان کامیاران در سال 1393

ردیف	نام و مشخصات کالا	تعداد
1	الکتروکوتر	2
2	بن ماری	1
3	میکروسکوپ چشمی	1
4	فریزر بانک خون	1
5	چاپگر بارکد بیمارستانی	1
6	نایکو کارد	1
7	ویدئو آندوسکوپ	1
8	ماشین دیالیز	7
9	مانیتورینگ علائم حیاتی	3
10	اتوکلاو 25 لیتری	1
11	انکوباتور پرتابل	1
12	UPS	1
13	سونیکید	1
14	استابلایزر	1
15	تخت جراحی اتاق عمل	1
16	پالس اکسی متر	2
17	ساکشن جراحی	1
18	نبولایزر	2
19	انکوباتور ثابت	2
20	الکتروکاردیو گراف	2
21	سردخانه جسد	2

جدول 8-55 - لیست تجهیزات پزشکی خریداری شده بیمارستان شهداء دهگلان
در سال 1393

ردیف	نام و مشخصات کالا	تعداد
1	<i>NST</i> مدل <i>smart4</i>	1
2	ساکشن پرتابل صابیران <i>MEDICA-C25</i>	1
3	<i>DC</i> شوک - جهان قلب <i>DEEIBEX-700</i>	1
4	<i>DC</i> شوک <i>NIHON KOHDEN- TEC-5521/5531</i>	1
5	آب مقطرگیر (دیونایزر) <i>Hastaran teb</i>	1
6	الکتروآنالیزور <i>Caretium</i>	1
7	سانتریفیوژ 16 شاخه <i>Universal</i>	1
8	نایکو کارد <i>Axis shiel</i>	1
9	بیلی روبین متر : <i>BRM-700</i>	1
10	دستگاه <i>ECG</i> <i>Kenz cardico30</i>	1
11	<i>DC</i> شوک <i>CURDIOLIFE</i>	1
12	نوار قلب <i>Araz</i>	1

جدول 8-56 - لیست تجهیزات پزشکی خریداری شده بیمارستان شهید بهشتی قروه در سال 1393

ردیف	نام و مشخصات کالا	تعداد
1	فتوتراپی 16 لامپه توسان	2
2	وارمر توسان	4
3	Are 7630 EKG	3
4	تیشو پرسسور دید سبز	1
5	تخت زایمان رازان پرداز	5
6	سونیکد دامپر	1
7	بیلی روبین متر <i>T echnnk</i>	1
8	فتال مانیتورینگ <i>smart3</i>	2
9	دیگ بخار ایرانی	1
10	نبولایزر	2
11	ساکشن آمبولانس فن آور	1
12	پمپ سرنگ <i>jms+ sn</i>	2
13	سانتریفیوژ آزمایشگاهی	1
14	انکوباتور 34 درجه	1
15	دستگاه نایوکارد	1
16	پمپ انفوزیون <i>sn</i>	4
17	مانیتور <i>SAADAT</i>	4
18	تروسمیلاتور	1
19	فتوتراپی سیار 4 لامپه	1
20	آنالایزر سدیم پتاسیم ژوکر	1
21	چراغ سیالتیک	4
22	ویلچر	5
23	چراغ پیشانی	1
24	کلمن حمل نیتروژن	1
25	مانیتور علایم حیاتی	4
26	ساکشن پرتابل صا ایران	1

جدول 8- 57- لیست تجهیزات پزشکی خریداری شده بیمارستان امام حسین (ع) بیجار در سال 1393

ردیف	نام و مشخصات کالا	تعداد
1	مانیتورینگ علائم حیاتی	9
2	ساکشن جراحی	3
3	الکتروکاردیوگراف	2
4	اتوریفراکتومتر	1
5	پالس اکسی متر	3
6	سونیکید	3
7	فتال مانیتورینگ	1
8	تخت احیاء نوزاد	1
9	تخت احیاء بزرگسال	1
10	تخت بیمار	14
11	انکوباتور نوزاد پرتابل	1
12	انکوباتور محیط کشت	1
13	سانتریفیوژ	1
14	پمپ سرم	1
15	فشار سنج رومیزی	2
16	ست اتوسکوپ افتالموسکوپ	3